

*“ВентФасад Проект”*

*Рабочая документация  
для облицовки фасада жилого дома архбетоном  
Адрес объекта:  
Ленинградская область, пос. Западная Лица,  
участок № 31*

*62-02-2022-НВФ*

Ведомость рабочих чертежей основного комплекта

Лист	Наименование	Примечание
1	Ведомость чертежей	
1.1	Ведомость чертежей (продолжение)	
2	Общие данные	
3	Жилой дом. Фасад 9-1. Раскладка облицовки	
4	Жилой дом. Фасад 1-9. Раскладка облицовки	
5	Жилой дом. Фасад Е-А. Раскладка облицовки	
6	Жилой дом. Фасад А-Е Раскладка облицовки	
7	Жилой дом. Фрагмент 1,2,3,4 Раскладка облицовки	
8	Жилой дом. Фасад 9-1. Схема установки кронштейнов и направляющих	
9	Жилой дом. Фасад 1-9. Схема установки кронштейнов и направляющих	
10	Жилой дом. Фасад Е-А. Схема установки кронштейнов и направляющих	
11	Жилой дом. Фасад А-Е Схема установки кронштейнов и направляющих	
12	Жилой дом. Фрагмент 1,2,3,4 Схема установки кронштейнов и направляющих	
13	Жилой дом. Фасад 9-1. Схема установки горизонтальных планок	
14	Жилой дом. Фасад 1-9. Схема установки горизонтальных планок	
15	Жилой дом. Фасад Е-А. Схема установки горизонтальных планок	
16	Жилой дом. Фасад А-Е Схема установки горизонтальных планок	
17	Жилой дом. Фрагмент 1,2,3,4 Схема установки горизонтальных планок	
18	Жилой дом. Сечение 1,2,3	
19	Жилой дом. Сечение 4,5,6,7	
20	Баня. Фасад 1-5. Раскладка облицовки	
21	Баня. Фасад 5-1. Раскладка облицовки	
22	Баня. Фасад Г-А. Раскладка облицовки	
23	Баня. Фасад А-Г. Раскладка облицовки	
24	Баня. Фасад 1-5. Схема установки кронштейнов и направляющих	
25	Баня. Фасад 5-1. Схема установки кронштейнов и направляющих	
26	Баня. Фасад Г-А. Схема установки кронштейнов и направляющих	
27	Баня. Фасад А-Г. Схема установки кронштейнов и направляющих	
28	Баня. Фасад 1-5. Схема установки горизонтальных планок	
29	Баня. Фасад 5-1. Схема установки горизонтальных планок	
30	Баня. Фасад Г-А. Схема установки горизонтальных планок	
31	Баня. Фасад А-Г. Схема установки горизонтальных планок	
32	Баня. Сечения	
33	Гараж. Фасад 1-5. Раскладка облицовки	

Лист	Наименование	Примечание
34	Гараж. Фасад 5-1. Раскладка облицовки	
35	Гараж. Фасад А-В, В-А Раскладка облицовки	
36	Гараж. Фасад 1-5. Схема установки кронштейнов и направляющих	
37	Гараж. Фасад 5-1. Схема установки кронштейнов и направляющих	
38	Гараж. Фасад А-В, В-А Схема установки кронштейнов и направляющих	
39	Гараж. Фасад 1-5. Схема установки горизонтальных планок	
40	Гараж. Фасад 5-1. Схема установки горизонтальных планок	
41	Гараж. Фасад А-В, В-А Схема установки горизонтальных планок	
42	Гараж. Сечения	
43	Узел 1	
44	Узел 2	
45	Узел 3	
46	Узел 4	
47	Узел 5	
48	Узел 6	
49	Узел 7	
50	Узел 8	
51	Узел 9	
52	Узел 10	
53	Узел 11	
54	Узел 12	
55	Узел 13	
56	Узел 14	
57	Узел 15	
58	Узел 16	
59	Узел 17	
60	Узел 18	

Взам. инв. N

Подп. и дата

Инв. N подл.

04/2022-НВФ

Ленинградская область, пос. Западная Лица, участок № 31

Изм.	Кол.уч.	Лист	№ док.	Подпись	Дата				
Разраб.						Индивидуальный жилой дом	Стадия	Лист	Листов
Проверил							РД	1	
Т.контр.									
Н.контр.						Ведомость чертежей	"ВентФасад Проект"		
Утвердил									



Общие указания

Проект разработан на основании следующих исходных данных:

1. Технического задания на материалы и конструкции;
2. Договора на проектирование Договора на проектирование;
3. Архитектурных чертежей

Объектом проектирования является здание магазина по адресу: Ленинградская область, Всеволожский район, МО Сертолово, пос. Западная Лица.

Для утепления и облицовки фасадов здания применяется система РОНСОН.

Проектирование системы НВФ выполнено для ветрового района строительства II, тип местности В по СП 20.13330.2016.

В качестве облицовки фасадов здания используются плиты из Архбетона.

Теплоизоляция здания осуществляется минераловатным утеплителем ROCKWOOL Венти Батс или аналогом толщиной 100 мм. Крепление плит утеплителя производится тарельчатыми дюбелями Baufix TDL 10 MT или аналогом длиной 180..220 мм

Фасонные элементы примыканий к окнам, витражам, дверям изготавливаются из оцинкованной стали толщиной 0,5 мм и 1 мм, окраска по RAL.

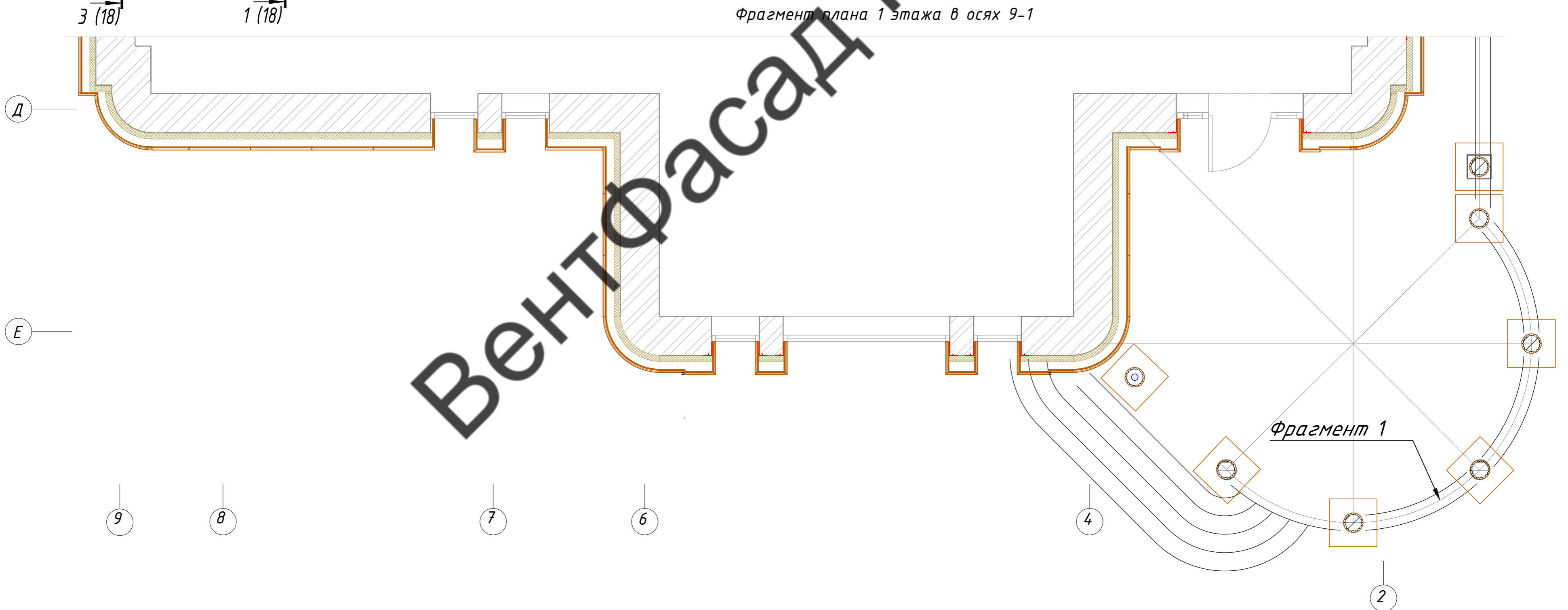
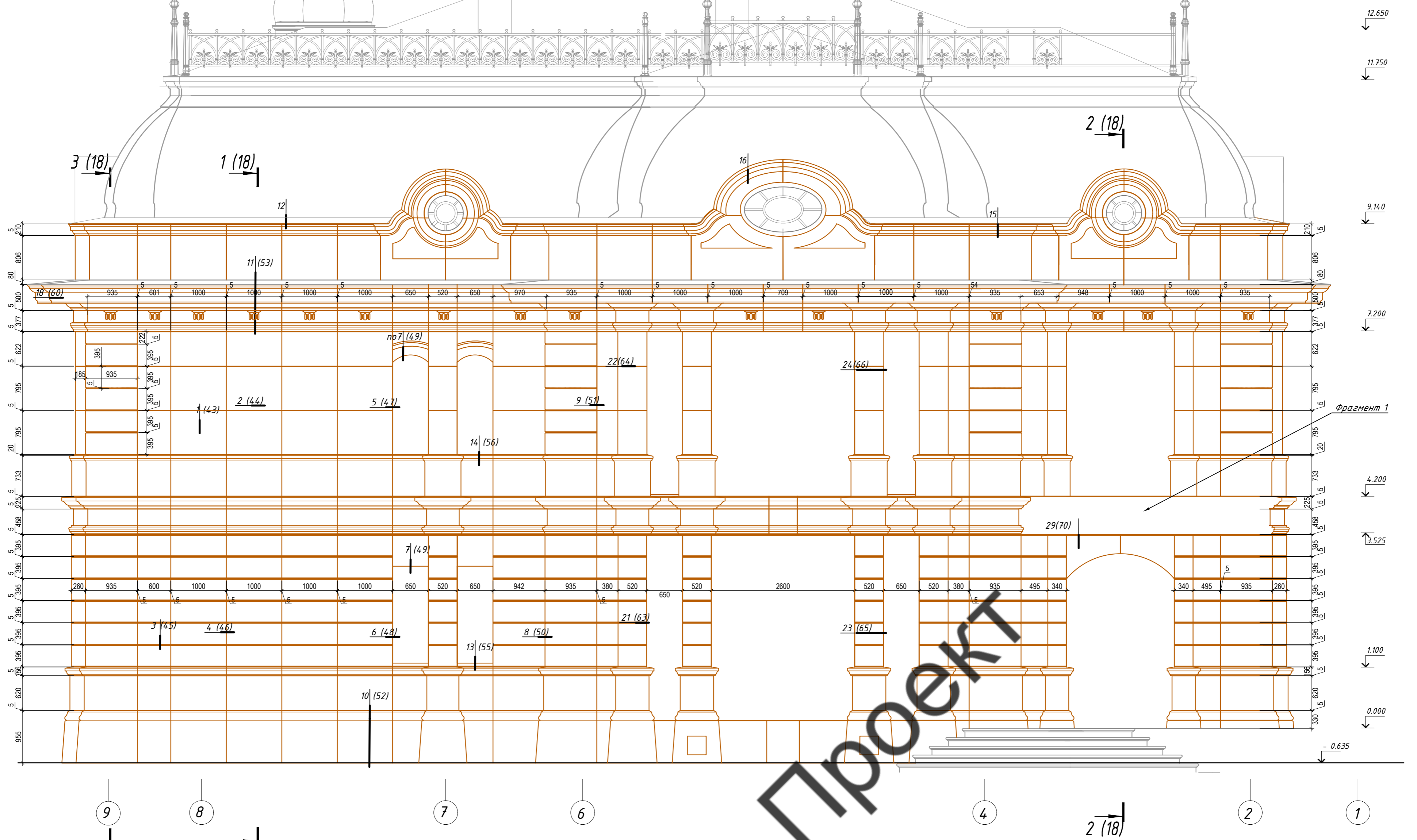
Соединение элементов подсистемы производится тяговыми заклепками 4x8..10 мм А2/А2.

Соединение фасонных элементов производится тяговыми заклепками 4x8..10 мм А2/А2, в местах видимых соединений заклепки окрасить по RAL.


Взам. инв. N										
							04/2022-НВФ			
Подп. и дата							Ленинградская область, пос. Западная Лица, участок № 31			
	Изм.	Кол.уч.	Лист	№ док.	Подпись	Дата				
Инв. N подл.	Разраб.						Индивидуальный жилой дом	Стадия	Лист	Листов
	Проверил							РД	2	
	Т.контр.						Ведомость чертежей	"ВентФасад Проект"		
	Н.контр.									
Утвердил										



Жилой дом. Фасад в осях 9 - 1



Условные обозначения:

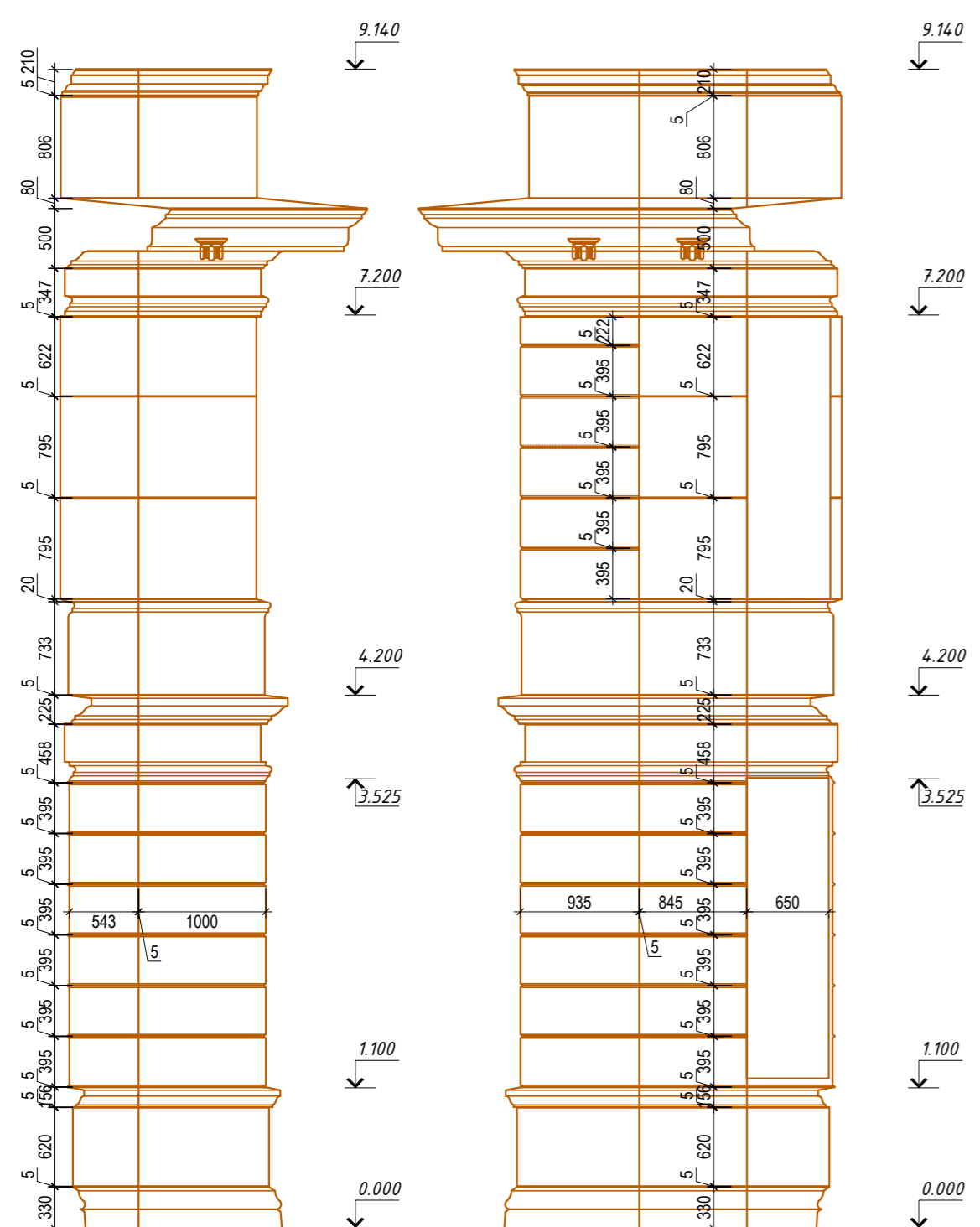
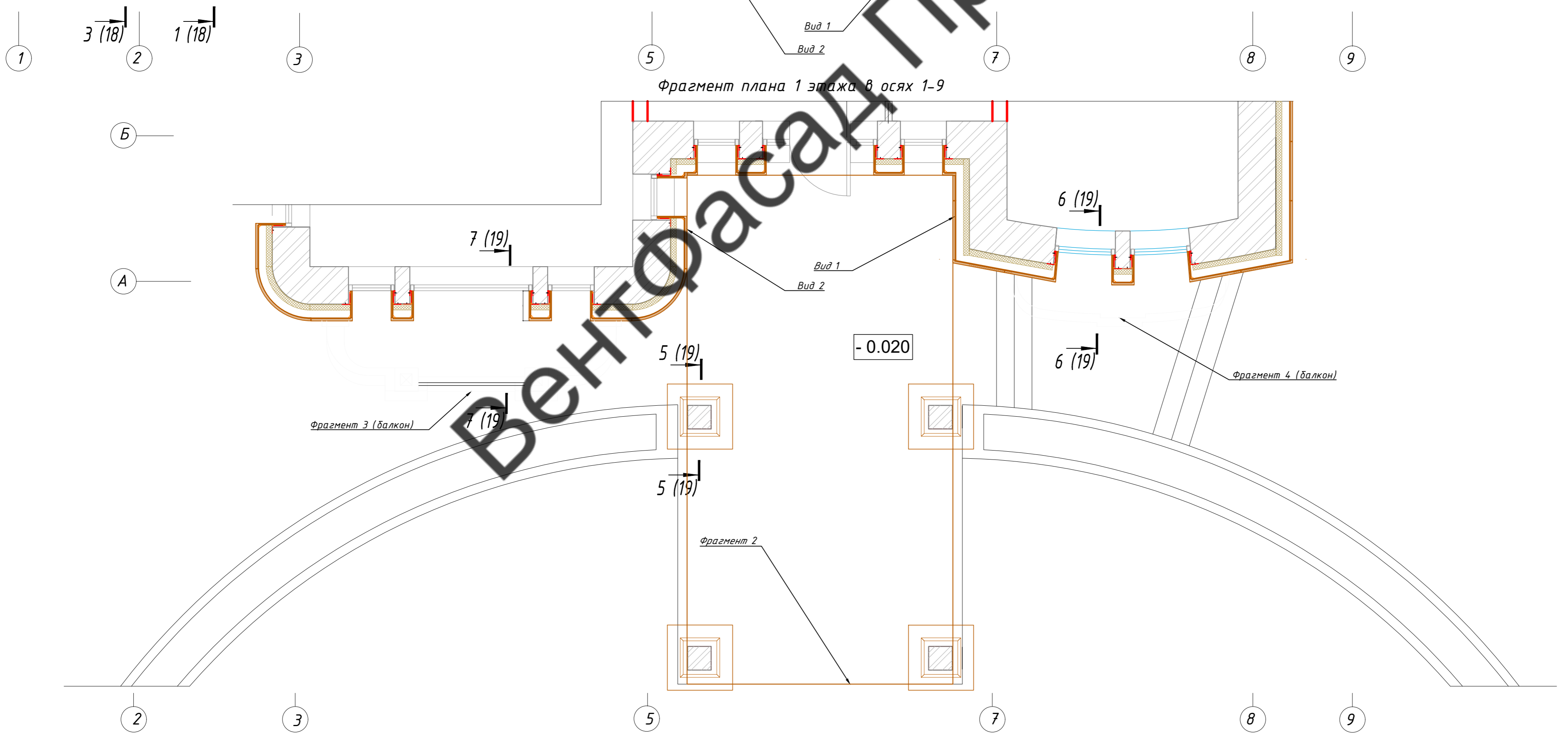
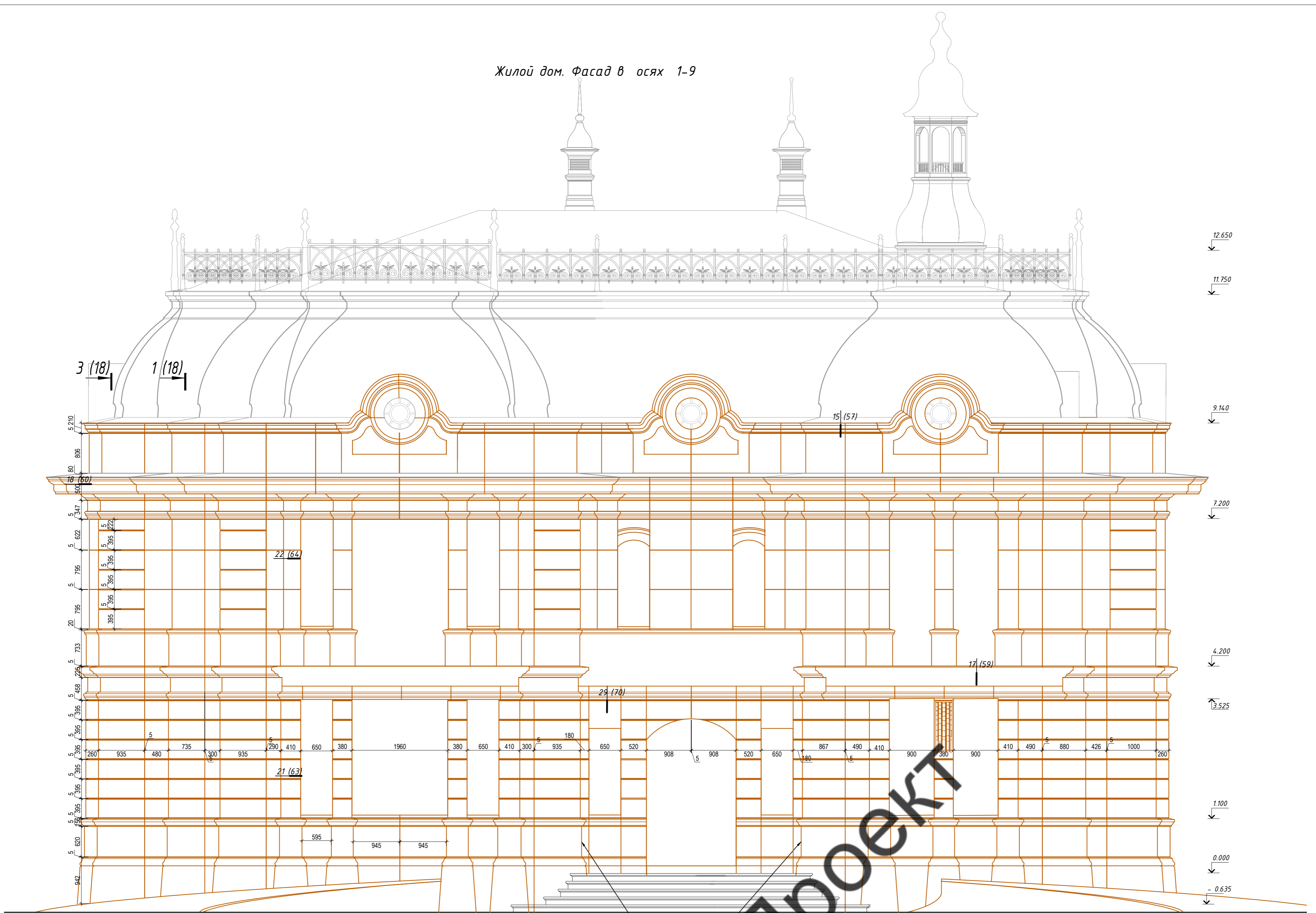
 - Панель из Архбетона

Примечание:  
 1. Размеры панелей, отличные от 1000 мм требуют уточнения перед изготовлением и установкой;  
 2. Размеры вертикальных и горизонтальных швов между панелями 5 (+/-) 2 мм;  
 3. Рассматривать совместно с чертежами планов, разрезов и узлов;  
 4. Разметку фасадов вести соблюдая швы боковых фасадов;

				04/2022-НВФ		
				Ленинградская область, пос. Западная Лица, участок № 31		
Изм.	Кол.уч.	Лист	№ док.	Подпись	Дата	
Разраб.						
Проверил						
Т.контр.						
				Индивидуальный жилой дом		Стадия РД
				Жилой дом. Фасад 9-1. Раскладка облицовки		Лист 3
				"ВентФасад Проект"		Листов
				Копировал		

Имя, И. п. подл. Подп. и дата. Взам. инв. №

Жилой дом. Фасад в осях 1-9



Условные обозначения:

□ - Панель из Архбетона

Примечание:

1. Размеры панелей, отличные от 1000 мм требуют уточнения перед изготовлением и установкой;
2. Размеры вертикальных и горизонтальных швов между панелями 5 (+/-) 2 мм;
3. Рассматривать совместно с чертежами планов, разрезов и узлов;
4. Разметку фасадов вести соблюдая швы боковых фасадов;

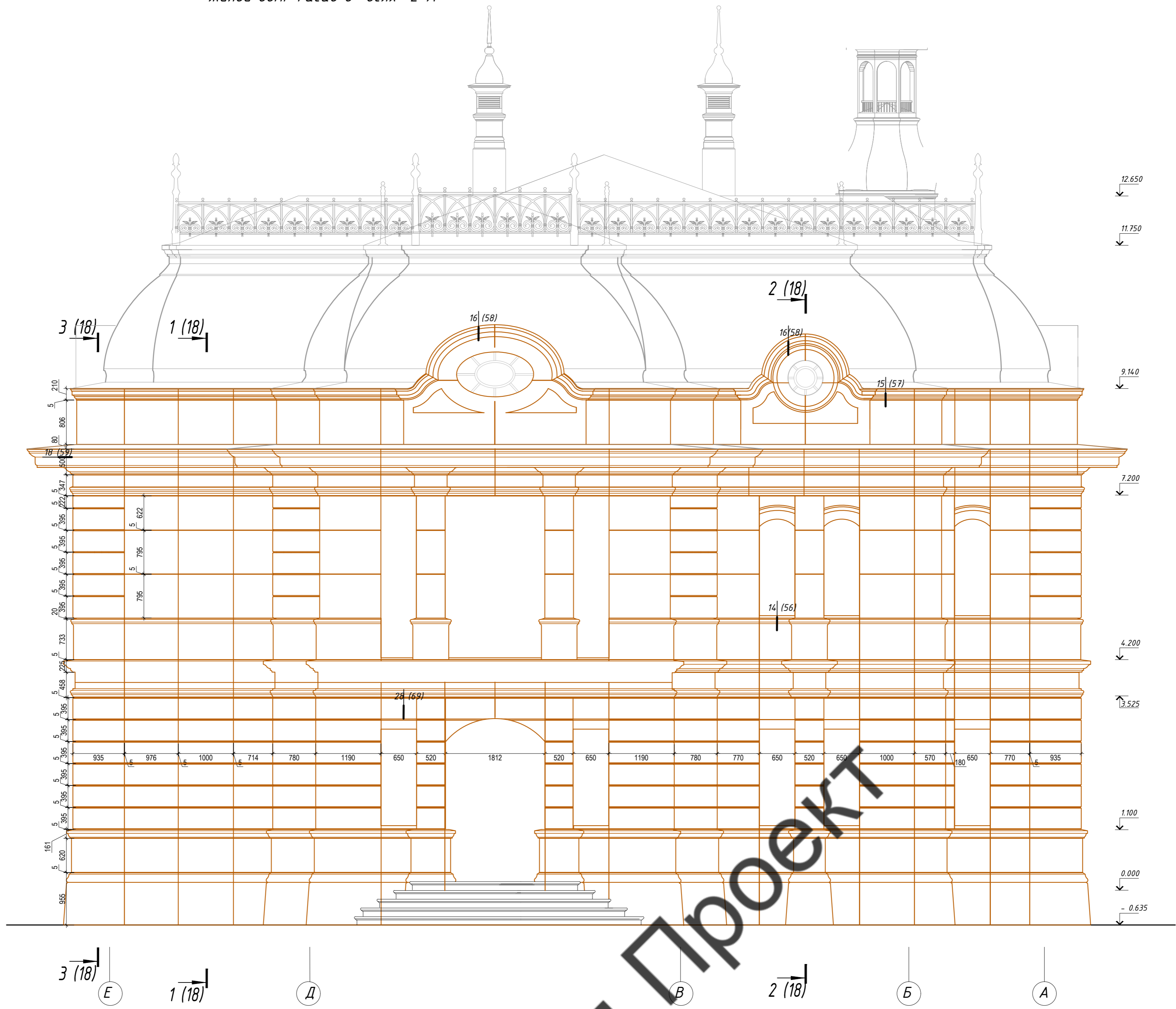
				04/2022-НВФ			
				Ленинградская область, пос. Западная Лица, участок № 31			
Изм.	Кол.уч.	Лист № док.	Подпись	Дата	Стадия	Лист	Листов
Разраб.					Индивидуальный жилой дом	РД	4
Проверил							
Т.контр.					Жилой дом. Фасад 1-9. Раскладка облицовки		"ВентФасад Проект"
Н.контр.							
Утвердил							

Копировал

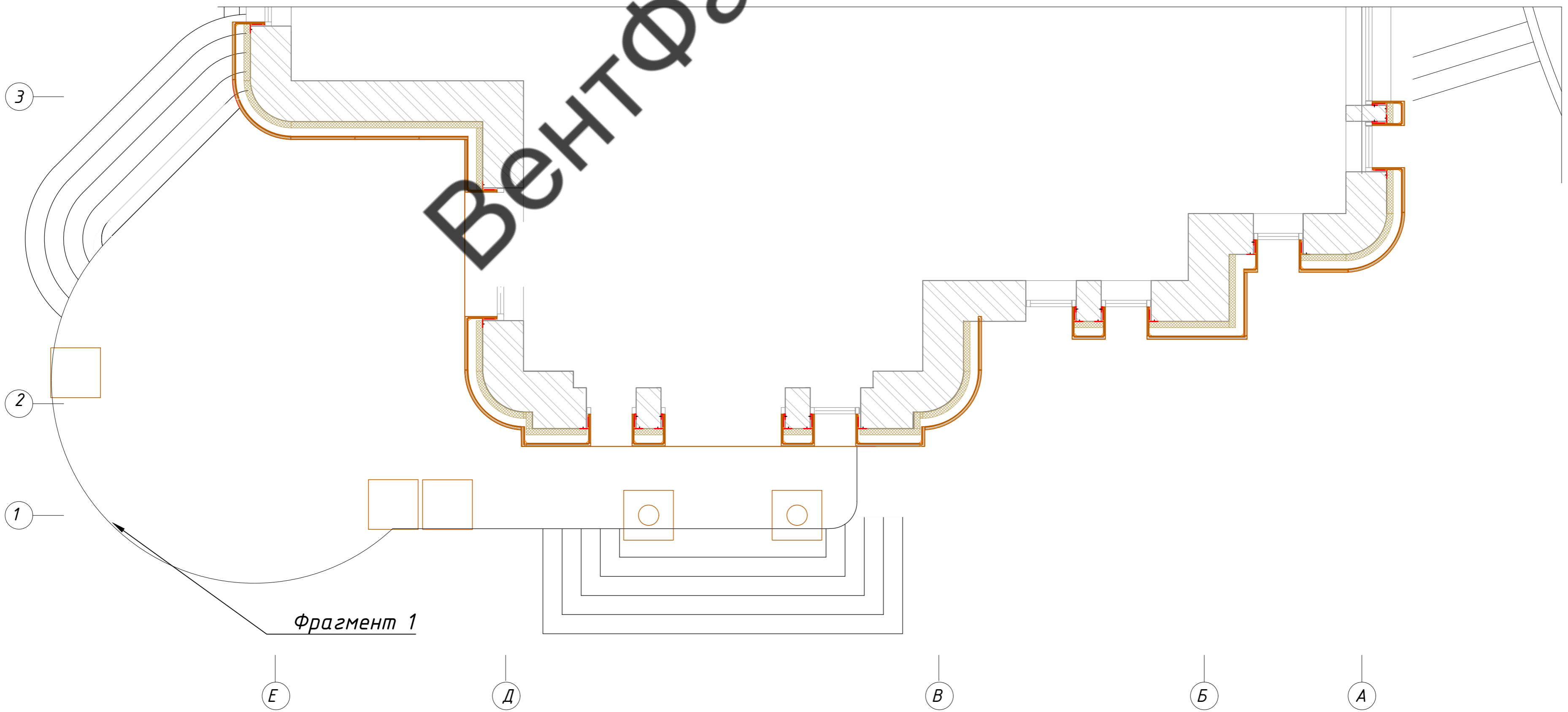
Имя, И. павл. Подп. и дата Взам. инв. №



Жилой дом. Фасад в осях Е-А



Фрагмент плана 1 этажа в осях Е-А



Условные обозначения:

- Панель из Архбетона

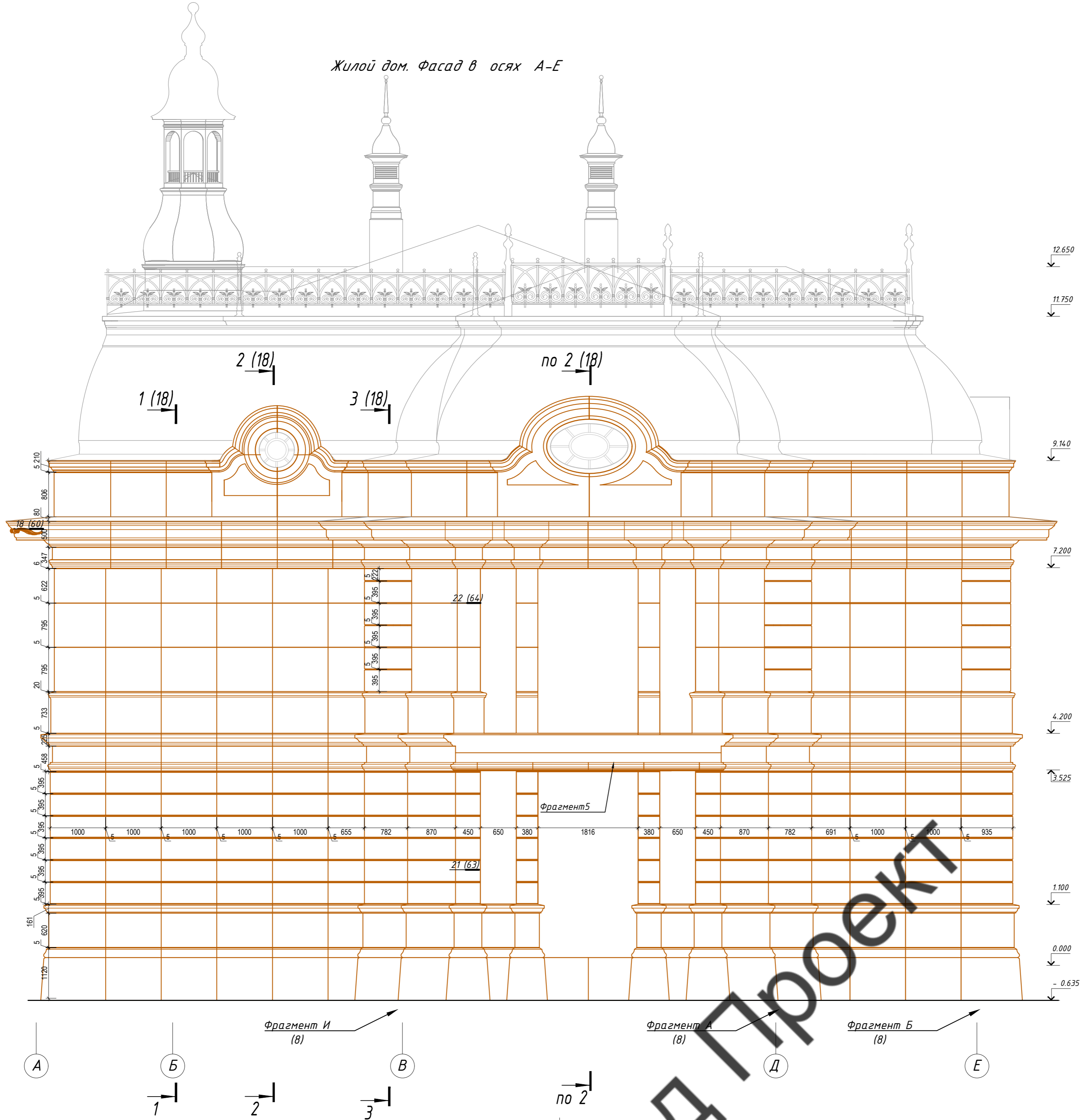
Примечание:

1. Размеры панелей, отличные от 1000 мм требуют уточнения перед изготовлением и установкой;
2. Размеры вертикальных и горизонтальных швов между панелями 5 (+/-2) мм;
3. Рассматривать совместно с чертежами планов, разрезов и узлов;
4. Разметку фасадов вести соблюдая швы доковых фасадов;

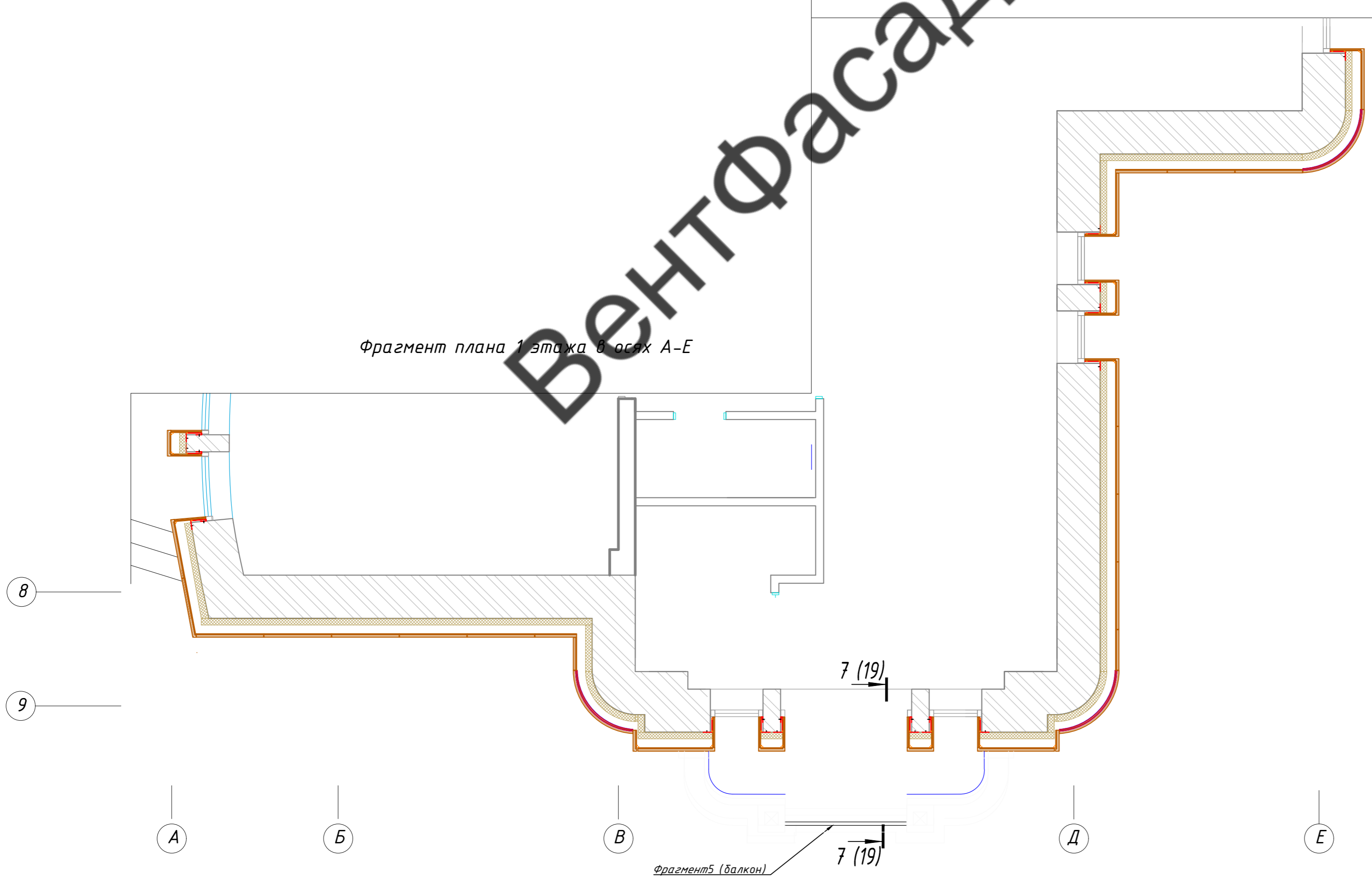
04/2022-НВФ			
Ленинградская область, пос. Западная Лица, участок № 31			
Изм.	Кол.уч.	Лист № док.	Подпись Дата
Разраб.			
Проверил			
Т.контр.			
Н.контр.			
Утвердил			
Индивидуальный жилой дом		Стадия	Лист
Жилой дом. Фасад Е-А. Раскладка облицовки		РД	5
"ВентФасад Проект"			

Копировал

Жилой дом. Фасад в осях А-Е



Фрагмент плана 1 этажа в осях А-Е



Условные обозначения:

 - Панель из Архбетона

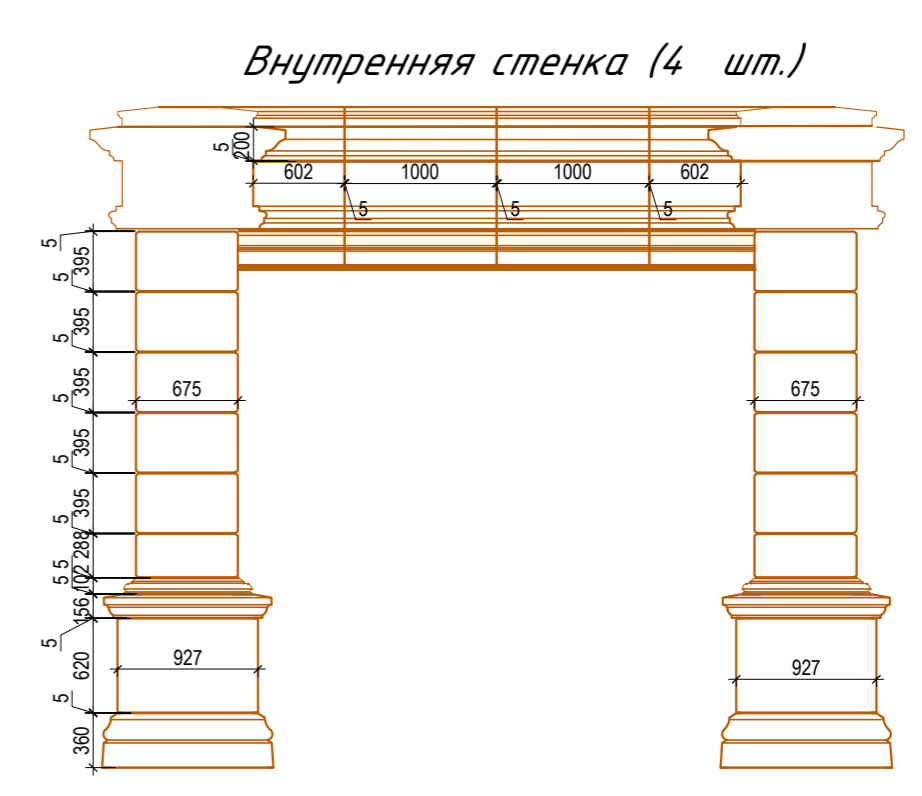

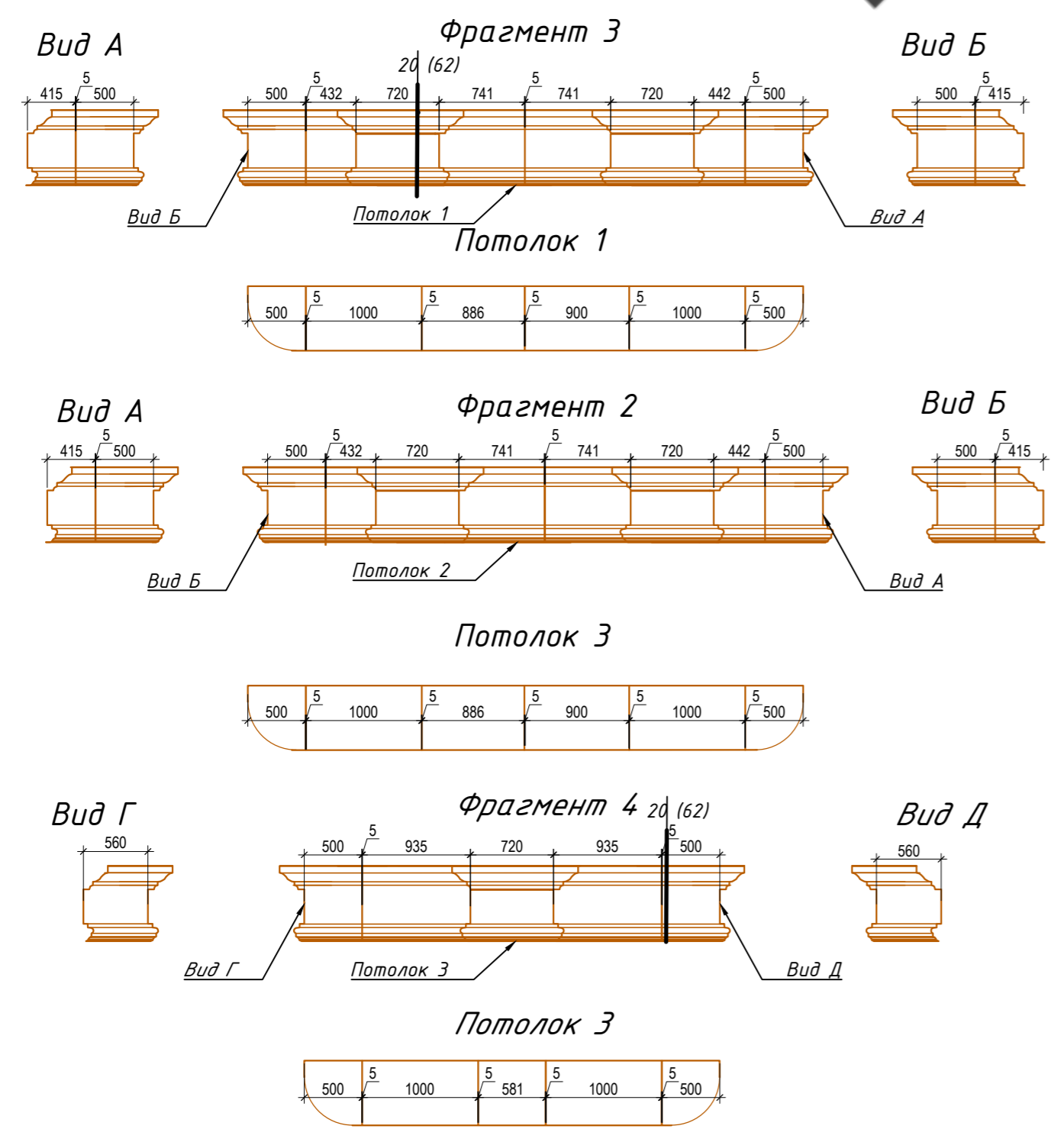
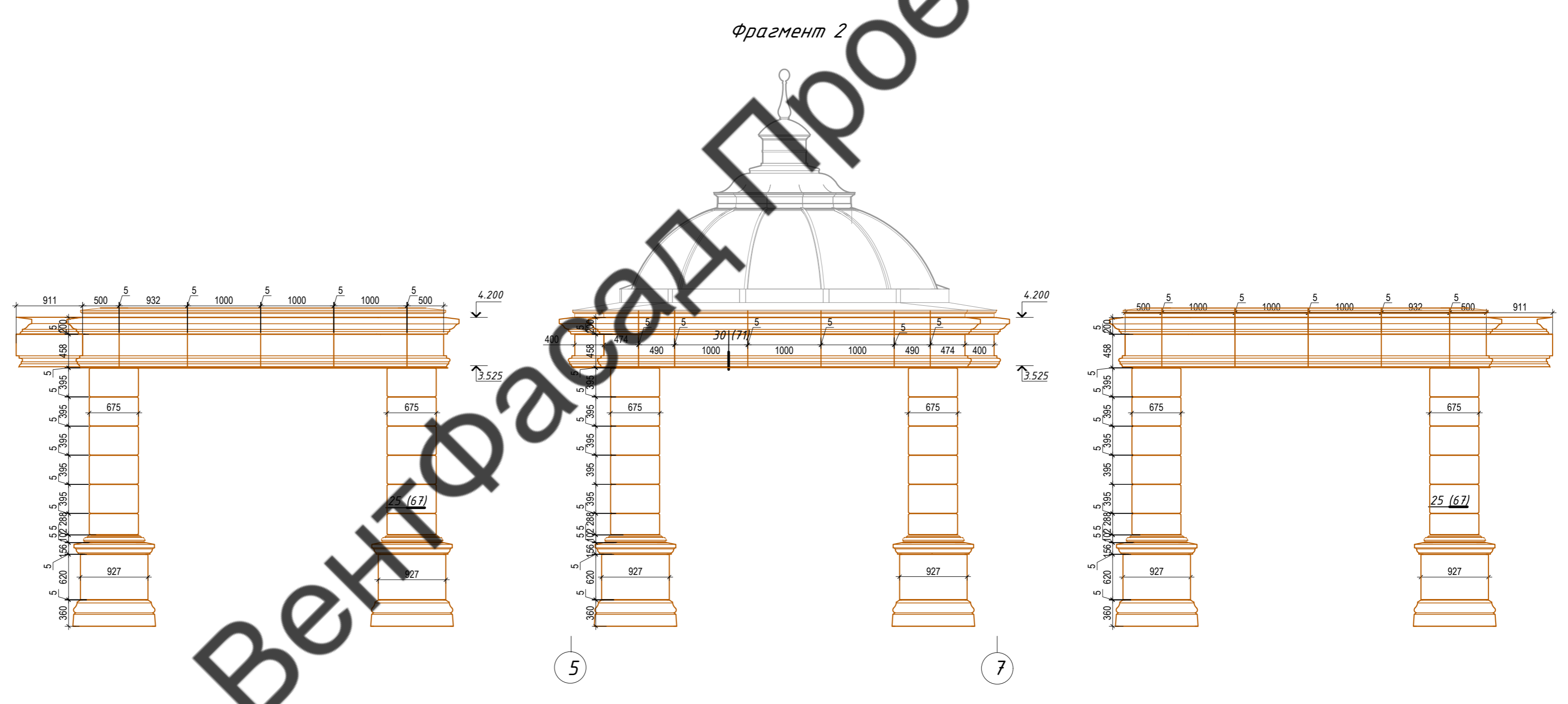
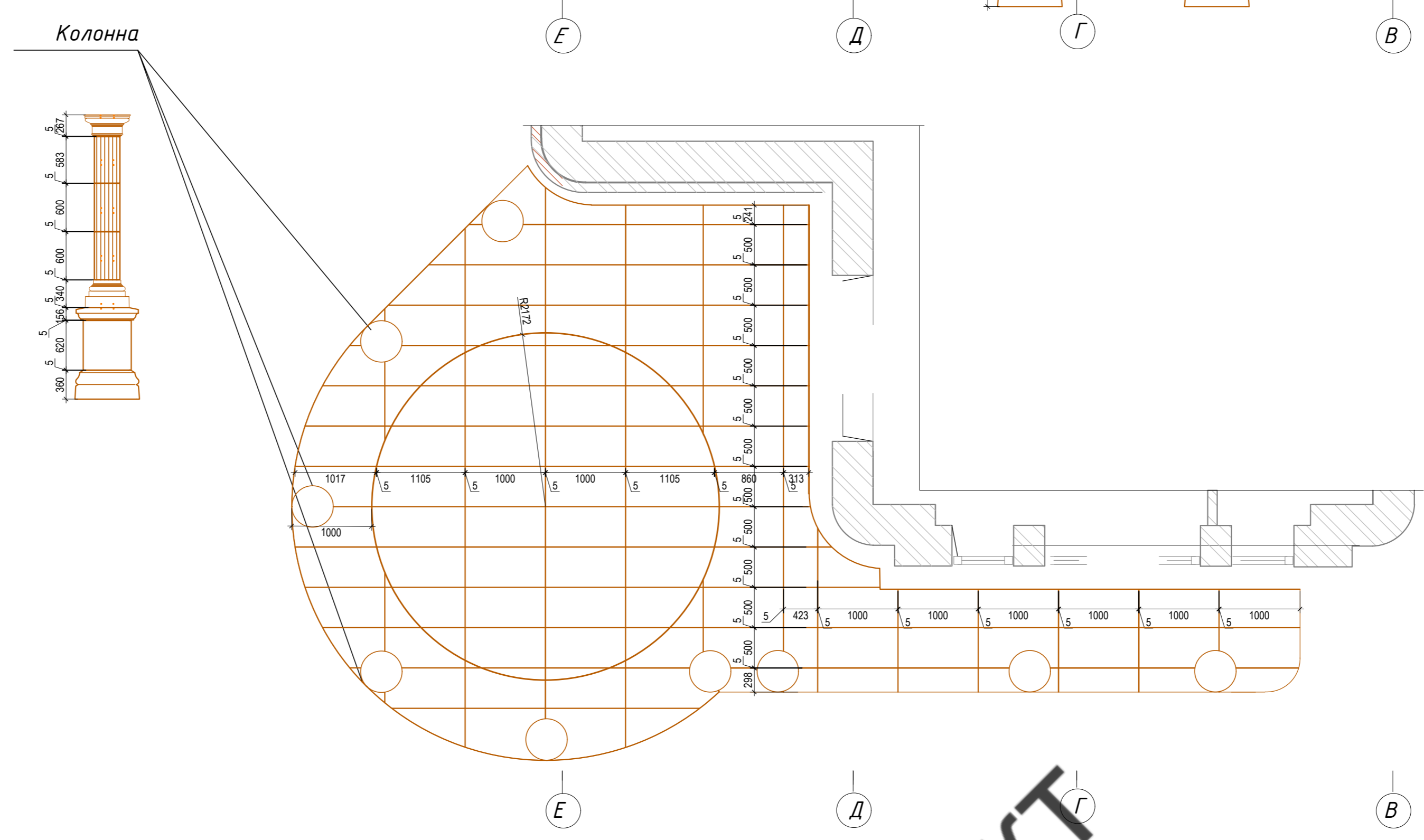
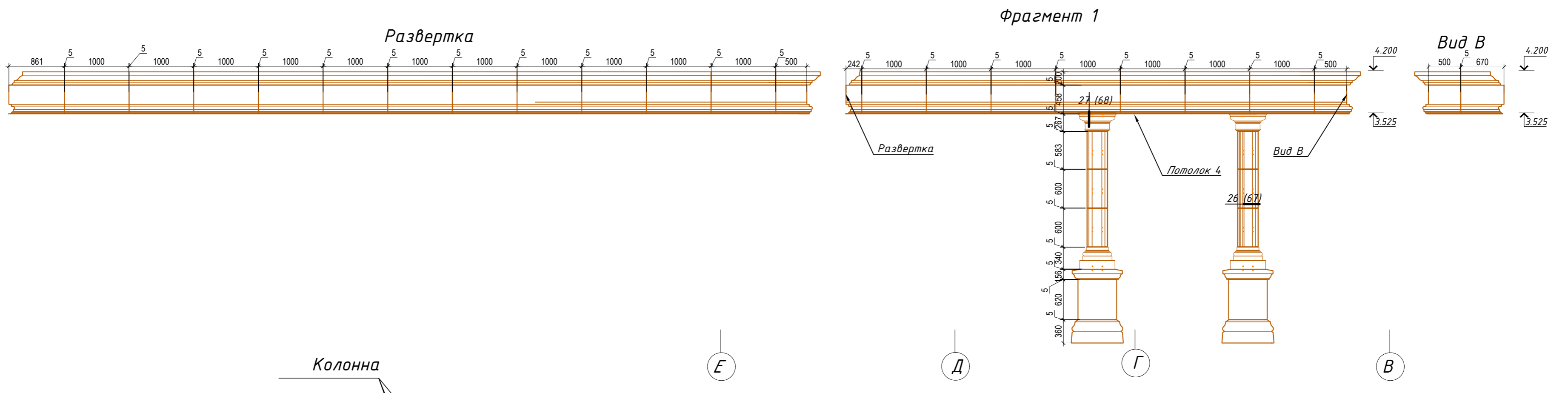
Примечание:


1. Размеры панелей, отличные от 1000 мм требуют уточнения перед изготовлением и установкой;
2. Размеры вертикальных и горизонтальных швов между панелями 5 (+/-)2 мм;
3. Рассматривать совместно с чертежами планов, разрезов и узлов;
4. Разметку фасадов вести соблюдая швы доковых фасадов;

			04/2022-НВФ		
			Ленинградская область, пос. Западная Лица, участок № 31		
Изм.	Кол.уч.	Лист № док.	Подпись	Дата	
Разраб.					
Проверил					
Т.контр.					
Н.контр.					
Утвердил					
			Индивидуальный жилой дом		Стадия РД
			Жилой дом. Фасад А-Е. Раскладка облицовки		Лист 6
			"ВентФасад Проект"		Листов

Копировал





Условные обозначения:  
 - Панель из Архетона


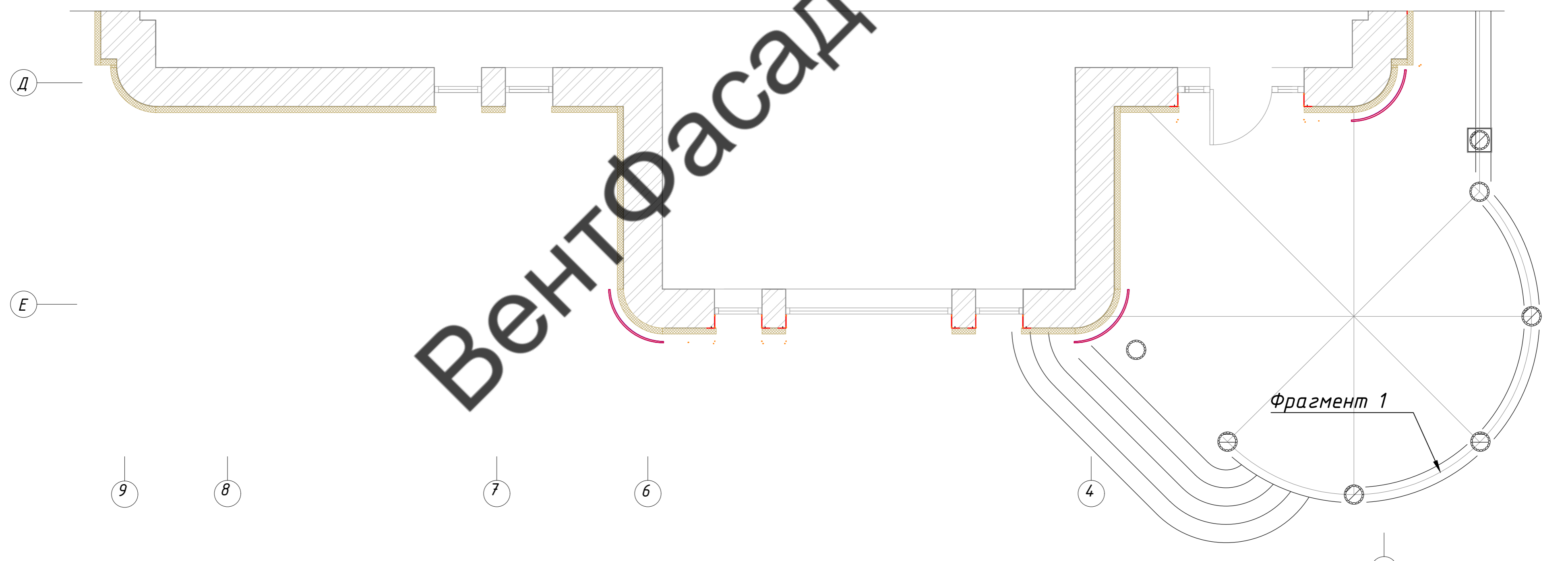
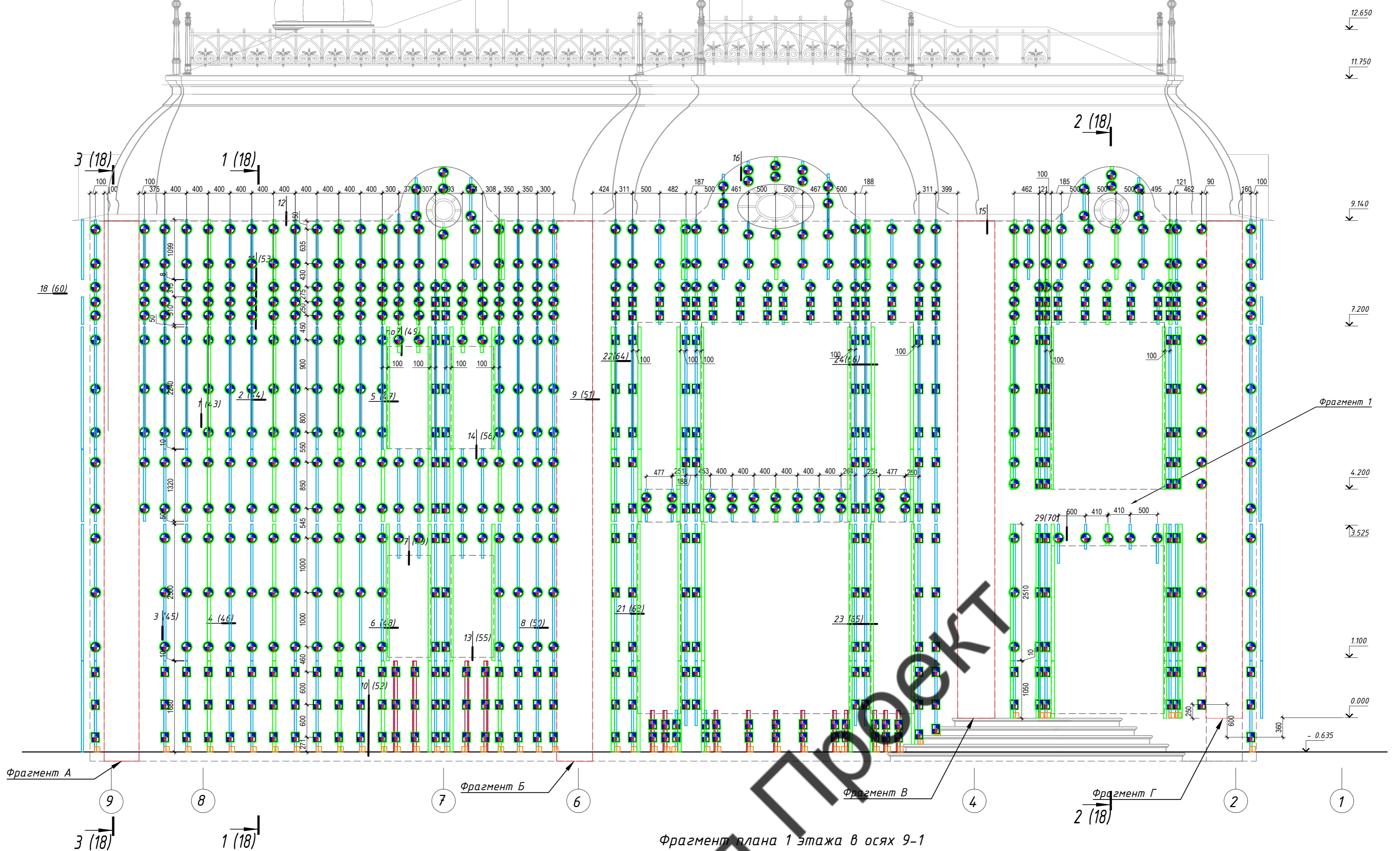
Примечание:  
 1. Размеры панелей, отличные от 1000 мм требуют уточнения перед изготовлением и установкой;  
 2. Размеры вертикальных и горизонтальных швов между панелями 5 (+/-)2 мм;  
 3. Рассматривать совместно с чертежами планов, разрезов и узлов;  
 4. Разметку фасадов вести соблюдая швы боковых фасадов;

			04/2022-НВФ		
			Ленинградская область, пос. Западная Лица, участок № 31		
Изм.	Кол.уч.	Лист № док.	Подпись	Дата	
Разраб.					
Проверил					
Т.контр.					
Н.контр.					
Утвердил					
			Индивидуальный жилой дом		
			Жилой дом. Фрагмент 1,2,3,4		
			Раскладка облицовки.		
			"ВентФасад Проект"		

Имя, И. павл. Подп. и дата Взам. инв. №

Копировал





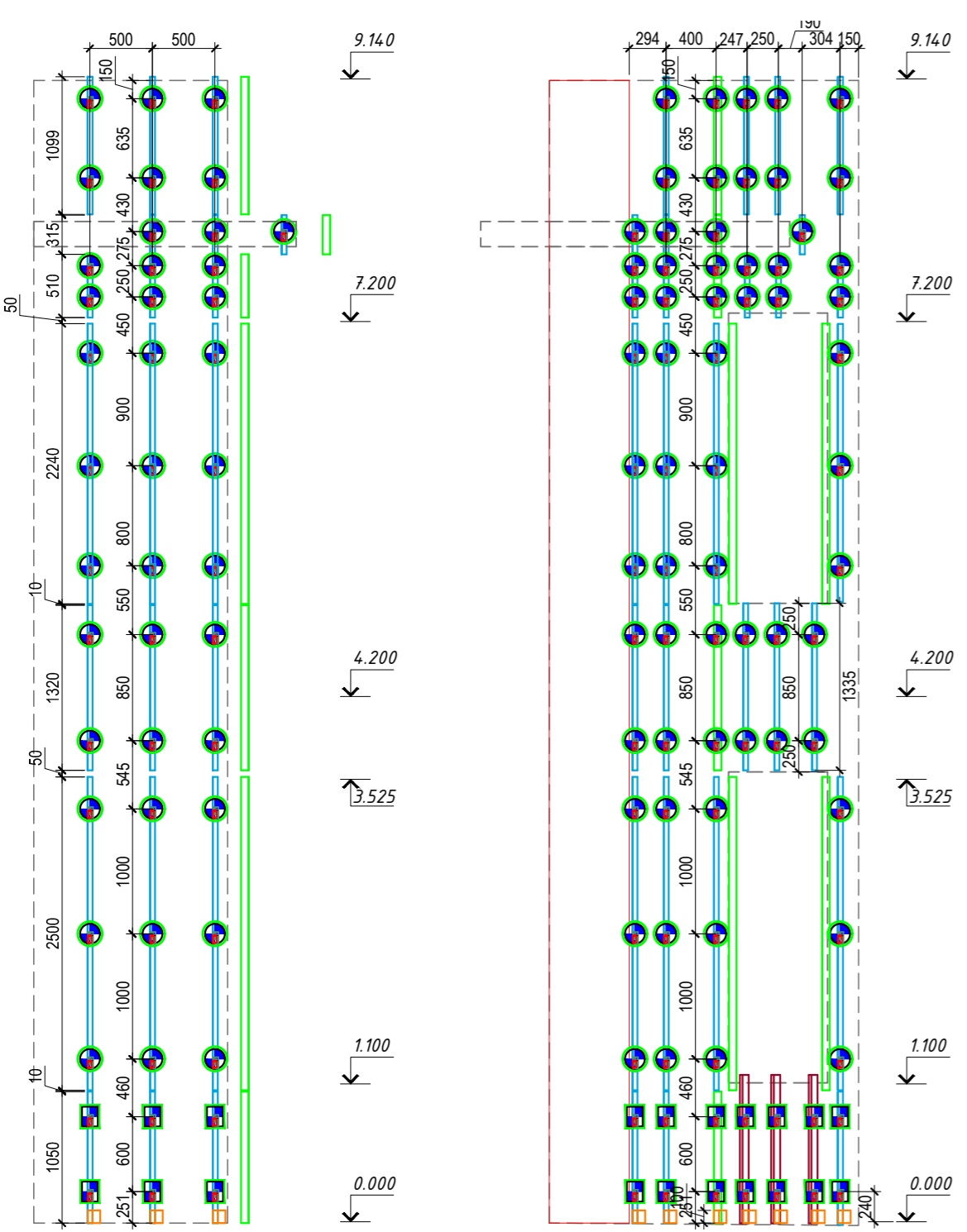
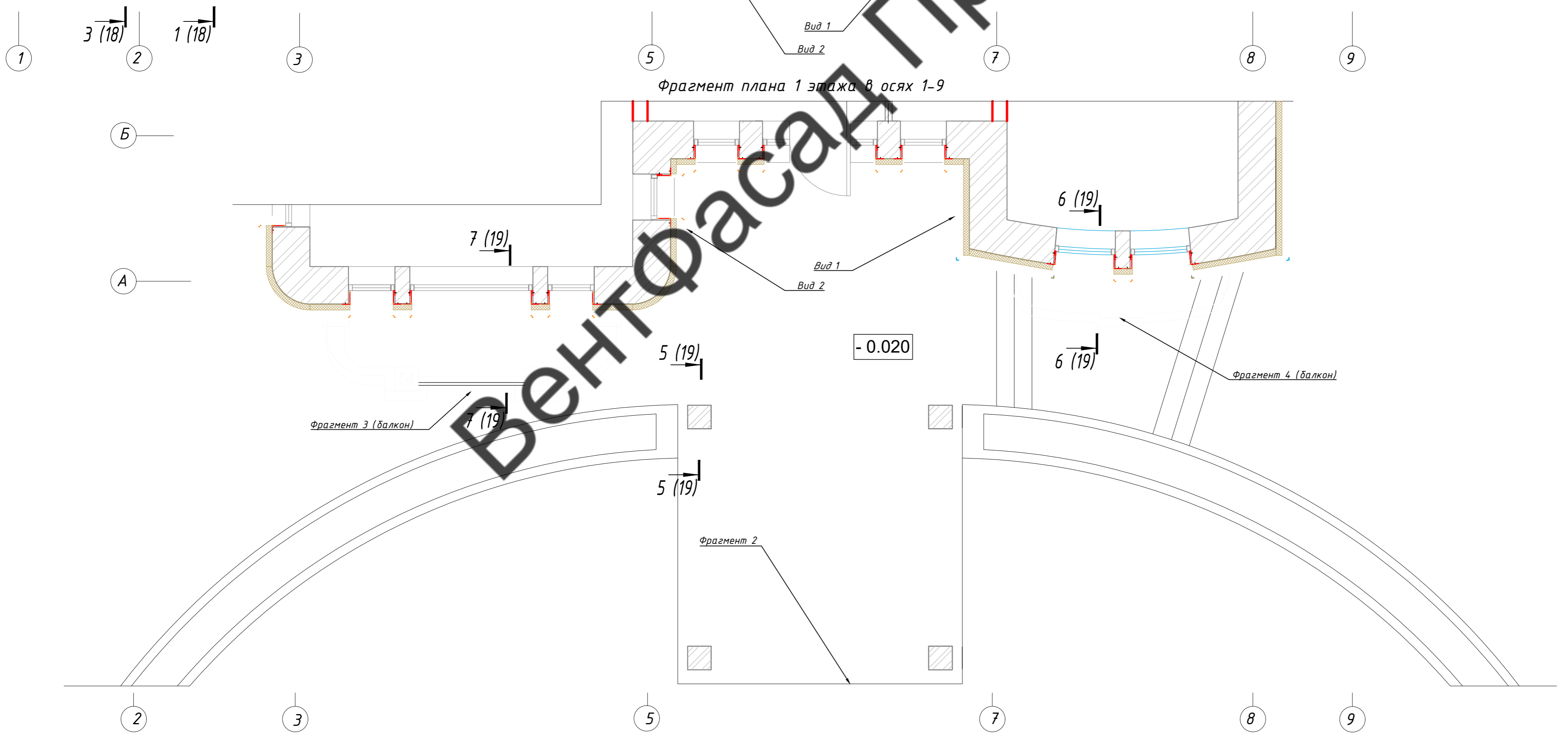
- Условные обозначения:**
- Кронштейн СОК 135-ПОК+В
  - Кронштейн СОК 175-ПОК+В
  - Кронштейн СОК 85
  - Направляющая ЧВ 40-60
  - Направляющая ЧВ 40-40
  - Направляющая НГЧ 50-50-20
  - Направляющая НВЧ-261-80-40
- Примечания:**
1. Размеры, отличные от 500 мм, 100 мм, уточнить при установке;
  2. При необходимости допускается подрезка кронштейнов с последующей окраской;
  3. Размеры между направляющими указаны до оси профиля, между кронштейнами - по осям анкеров и уточняются при установке. Максимальное отклонение размеров между кронштейнами в меньшую сторону - не более 100 мм, отклонение в большую сторону недопустимо;
  4. Зазор между торцами снежных направляющих составляет 5-10 мм;
  5. Окна, двери, входные группы показаны условно.

04/2022-НВФ		
Ленинградская область, пос. Западная Лица, участок № 31		
Изм. Кол.уч.	Лист № док.	Подпись Дата
Разраб.	Индивидуальный жилой дом	
Проверил		
Т.контр.		
Н.контр.	Жилой дом. Фасад 9-1.	
Утвердил	Схема установки кронштейнов и направляющих	
Копировал		

Имя, И.П.Ф., Подп. и дата, Взам. инв. №



Жилой дом. Фасад в осях 1-9



- Условные обозначения:
- Кронштейн СОК 125-ПОК-В
  - Кронштейн СОК 175-ПОК-В
  - Кронштейн СОК 85
  - Направляющая УВ 40-60
  - Направляющая УВ 40-40
  - Направляющая НГЧ 50-50-20
  - Направляющая НВЧ-z61-80-40

Примечания:

1. Размеры, отличные от 500 мм, 100 мм, уточнить при установке;
2. При необходимости допускается подрезка кронштейнов с последующей окраской;
3. Размеры между направляющими указаны до оси профиля, между кронштейнами - по осям анкеров и уточняются при установке. Максимальное отклонение размеров кронштейнами в меньшую сторону - не более 100 мм, отклонение в большую сторону недопустимо;
4. Зазор между торцами снежных направляющих составляет 5.10 мм;
5. Окна, двери, входные группы показаны условно.

			04/2022-НВФ		
			Ленинградская область, пос. Западная Лица, участок № 31		
Изм.	Кол.уч.	Лист	№ док.	Подпись	Дата
Разраб.					
Проверил					
Т.контр.					
Н.контр.					
Утвердил					
			Индивидуальный жилой дом		
			Жилой дом. Фасад 1-9. Схема установки кронштейнов и направляющих		
			Стадия	Лист	Листов
			РД	9	
			"ВентФасад Проект"		
			Копировал		

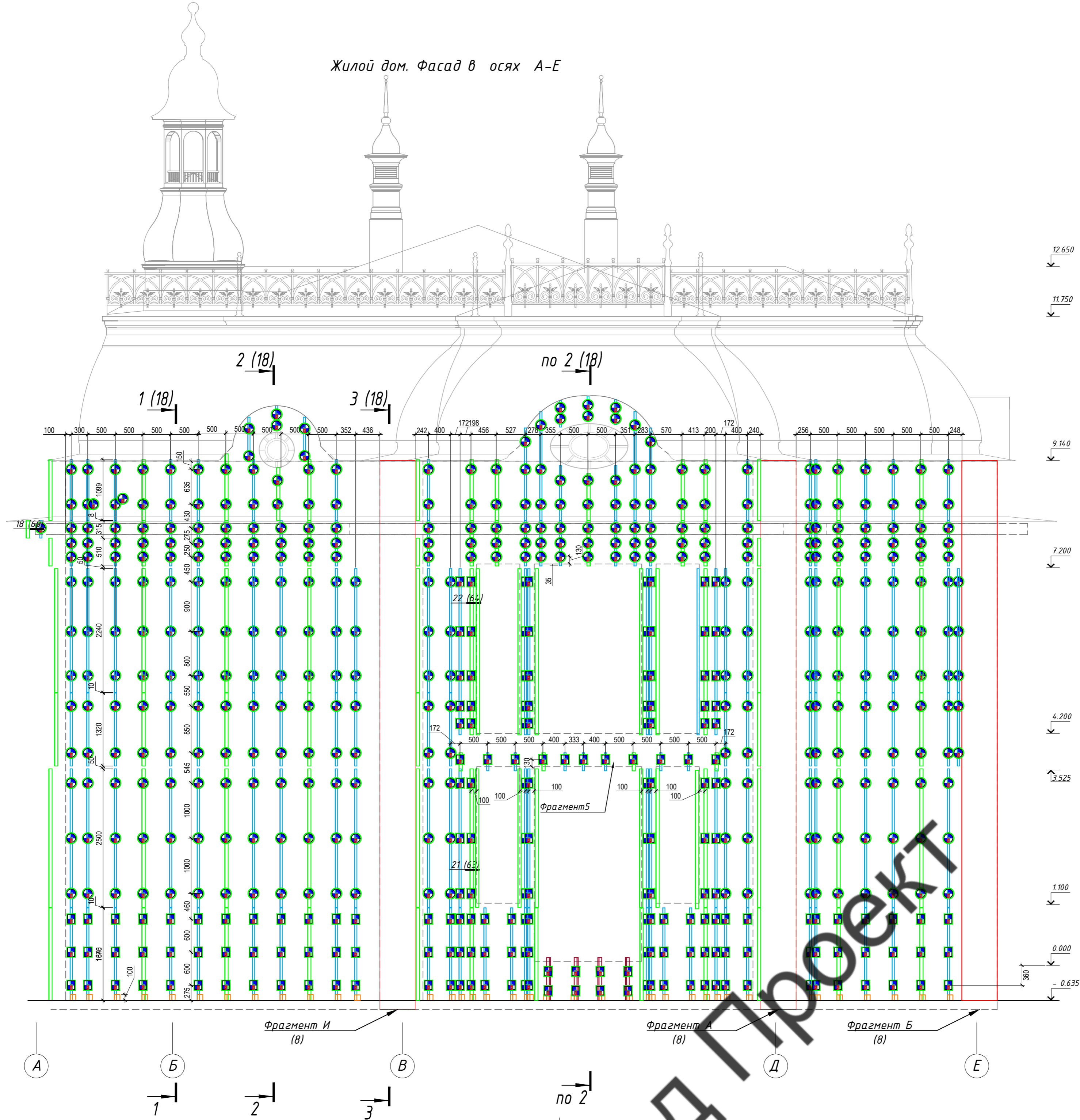
Имя, И.П.Ф., Подп. и дата, Взам. инв. №



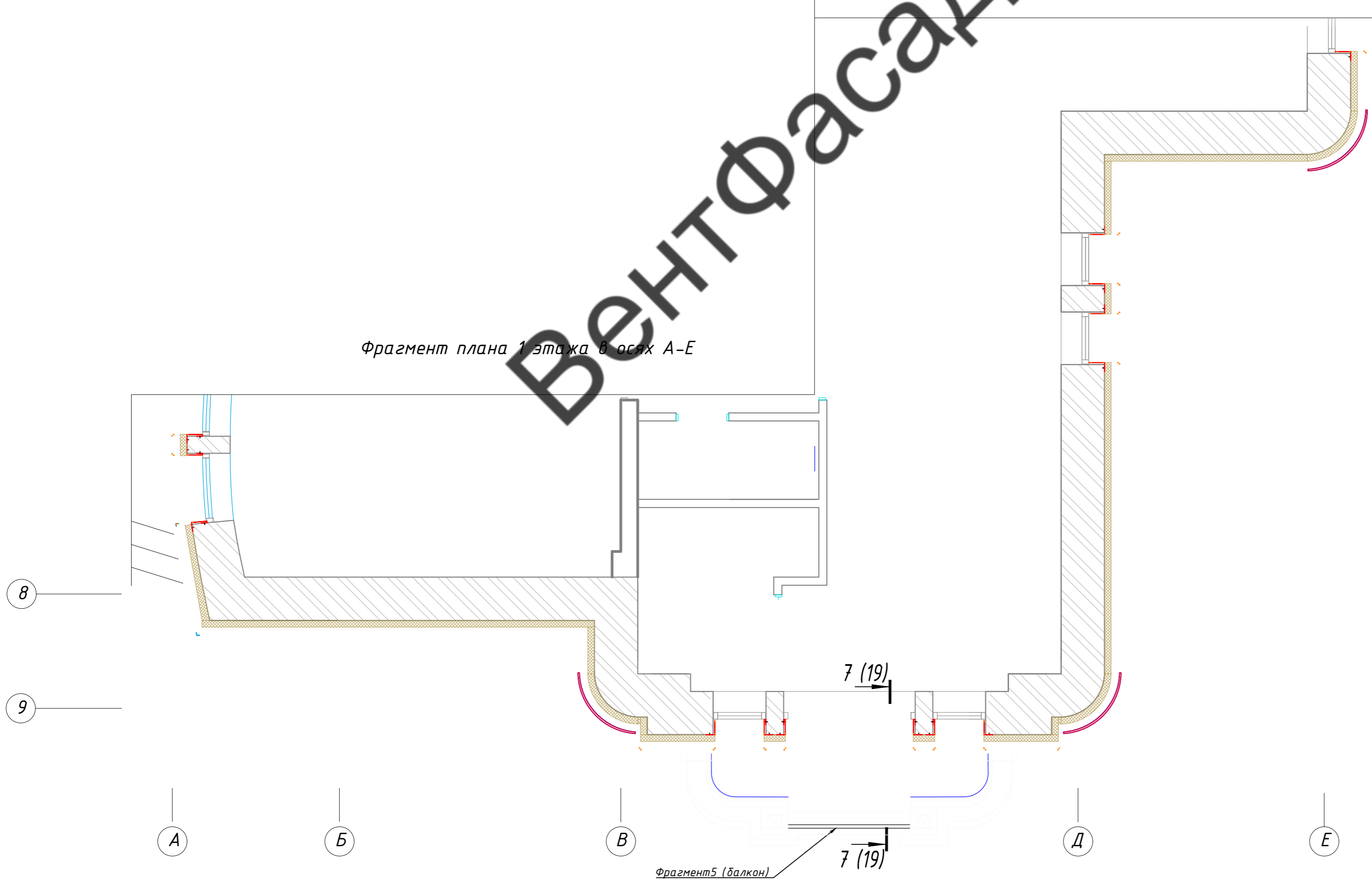




Жилой дом. Фасад в осях А-Е



Фрагмент плана 1 этажа в осях А-Е



Условные обозначения:

- Кронштейн СОК 135-ПСК-В
- Кронштейн СОК 175-ПСК-В
- Кронштейн СОК 85
- Направляющая УВ 40-60
- Направляющая УВ 40-40
- Направляющая НГУ 50-50-20
- Направляющая НВУ-261-80-40

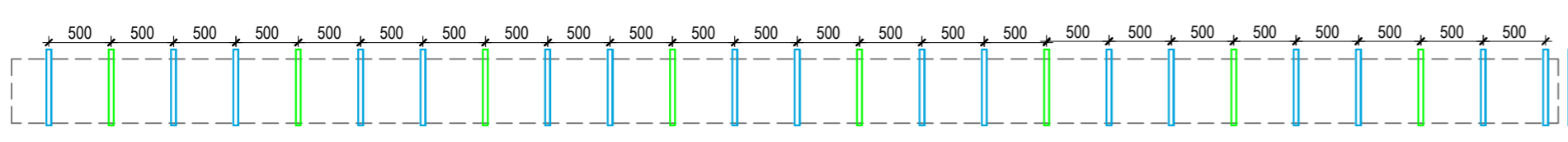
Примечания:

1. Размеры, отличные от 500 мм, 100 мм, уточнить при установке;
2. При необходимости допускается подрезка кронштейнов с последующей окраской;
3. Размеры между направляющими указаны до оси профиля, между кронштейнами - по осям анкера и уточняются при установке. Максимальное отклонение размеров между кронштейнами в меньшую сторону - не более 100 мм, отклонение в большую сторону недопустимо;
4. Зазор между торцами смежных направляющих составляет 5..10 мм;
5. Окна, двери, входные группы показаны условно.

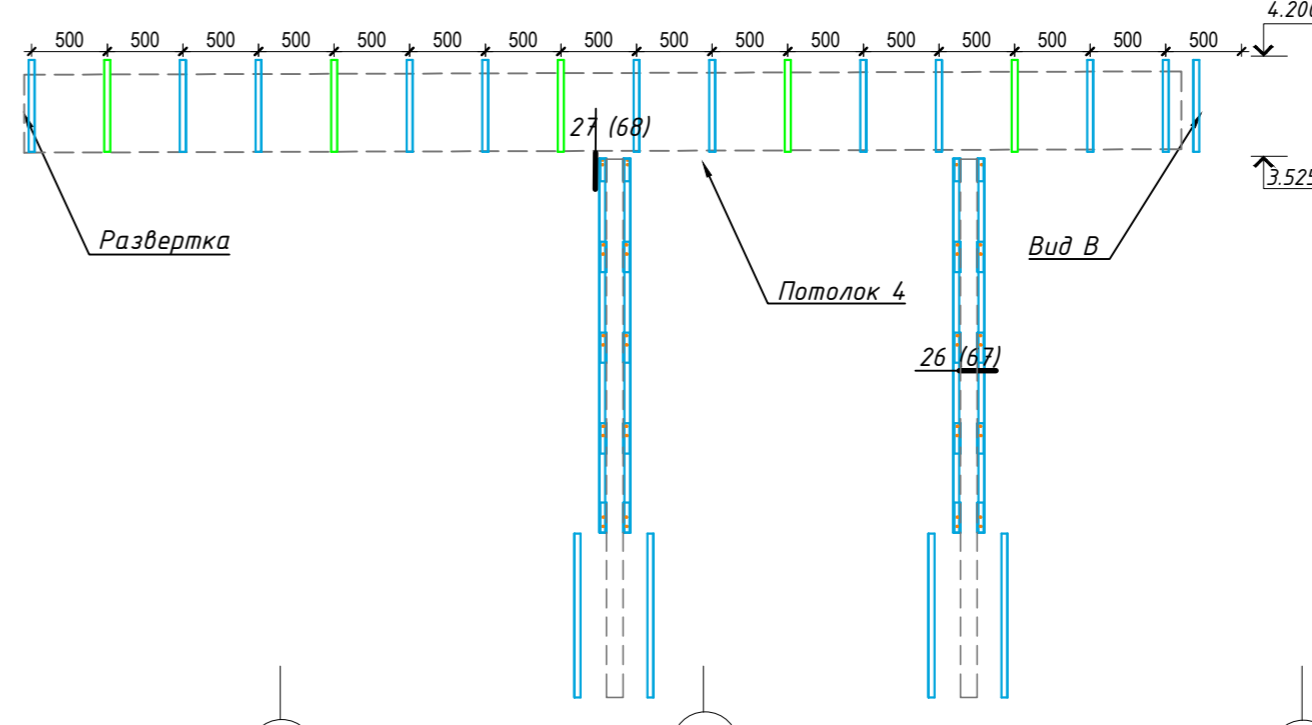
				04/2022-НВФ		
				Ленинградская область, пос. Западная Лица, участок № 31		
Изм.	Кол.уч.	Лист	№ док.	Подпись	Дата	
Разраб.						
Проверил						
Т.контр.						
				Индивидуальный жилой дом		Стадия РД
				Жилой дом. Фасад А-Е. Схема установки кронштейнов и направляющих		Лист 11
				"ВентФасад Проект"		Листов
				Копировал		

Имя, И. подл., Подп. и дата, Взам. инв. №

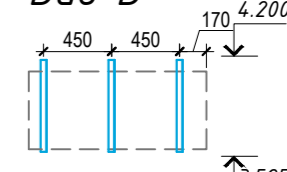
Развертка



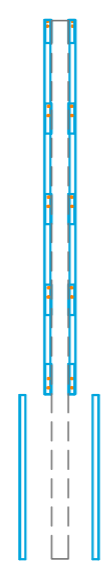
Фрагмент 1



Вид В



Колонна

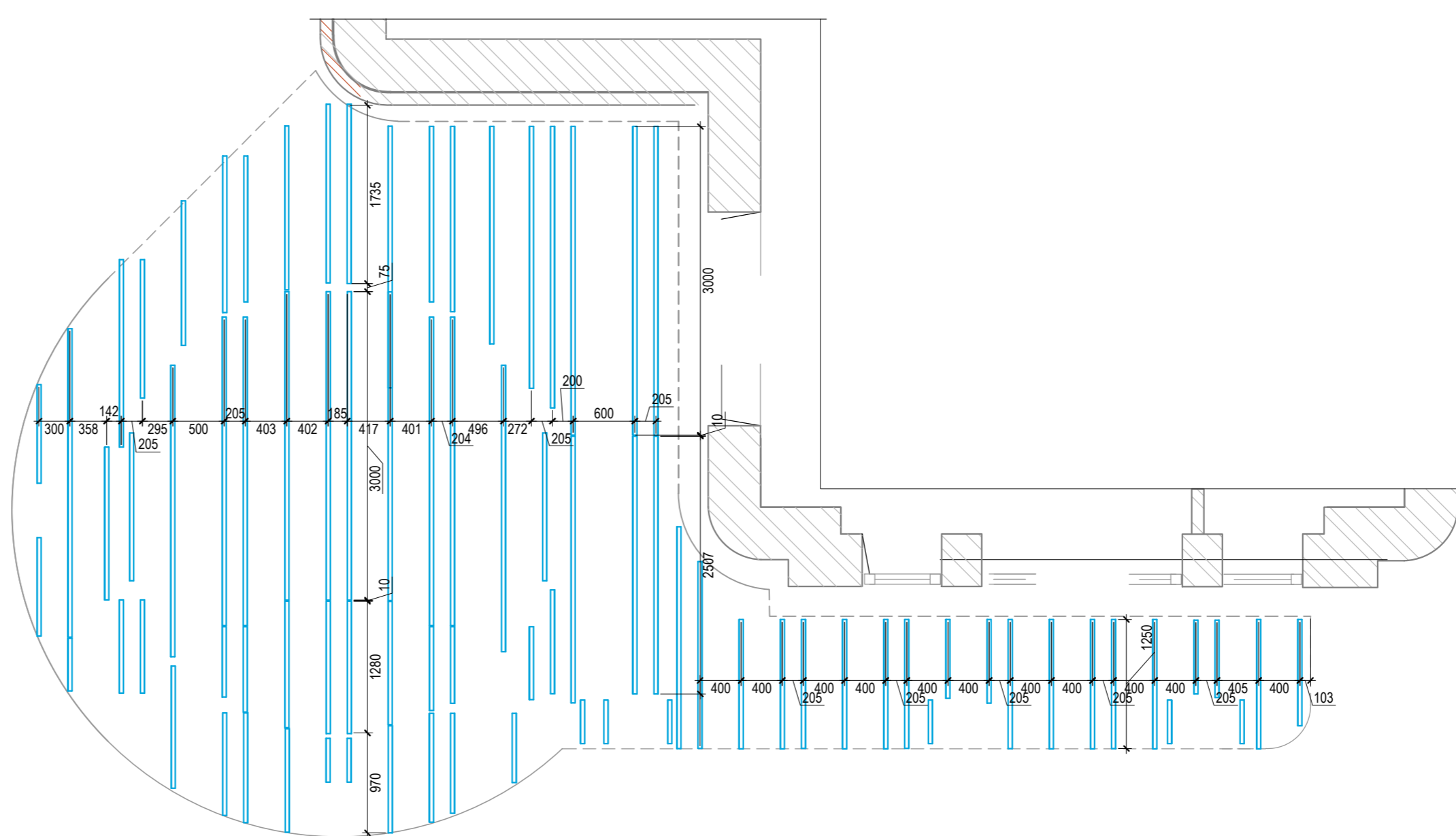


Е

Д

Г

В



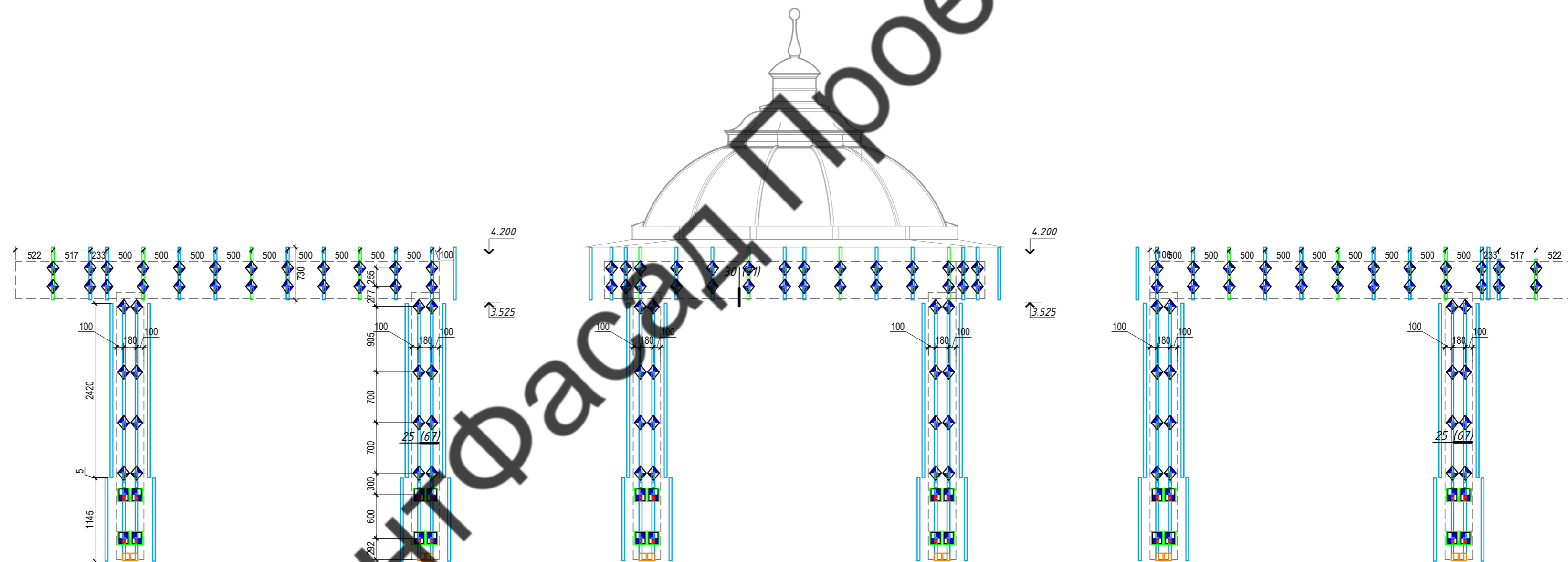
Е

Д

Г

В

Фрагмент 2



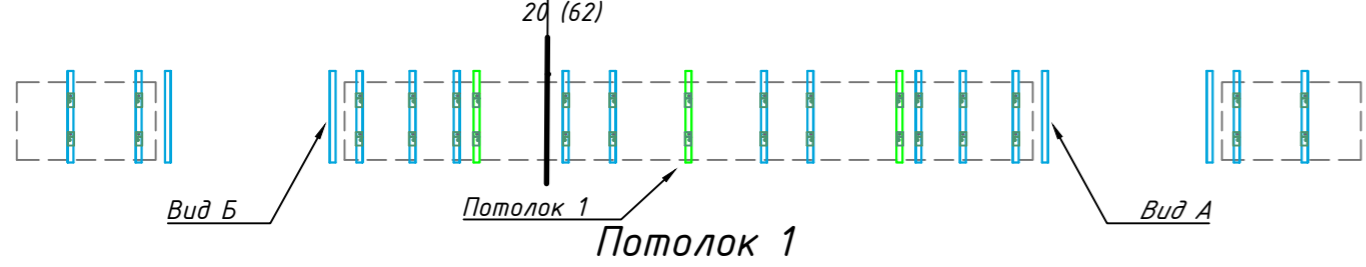
5

7

Вид А

Фрагмент 3

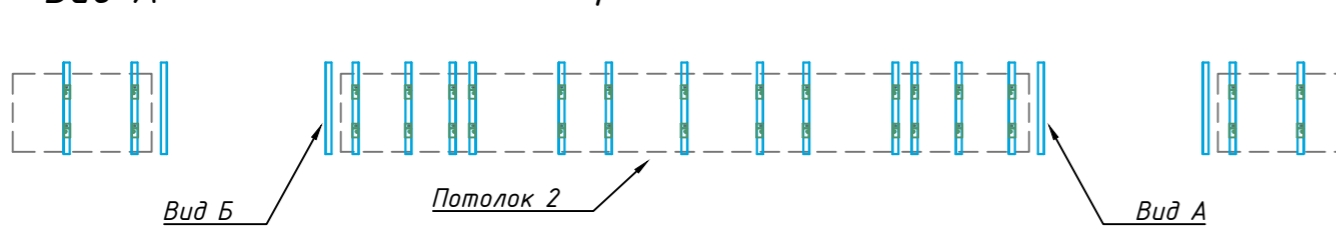
Вид Б



Вид А

Фрагмент 2

Вид Б

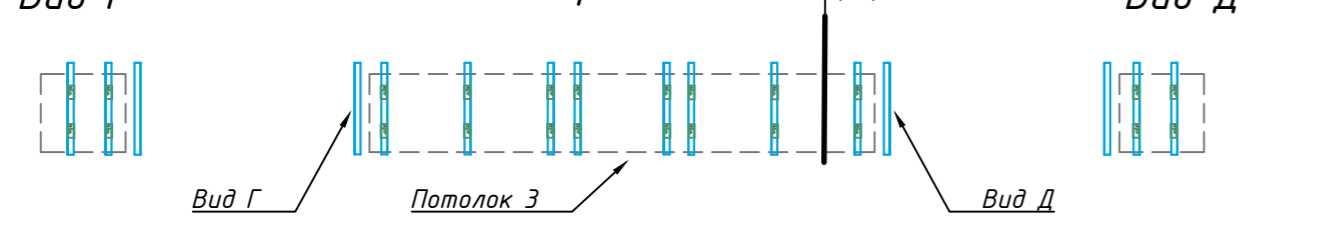


Потолок 3

Вид Г

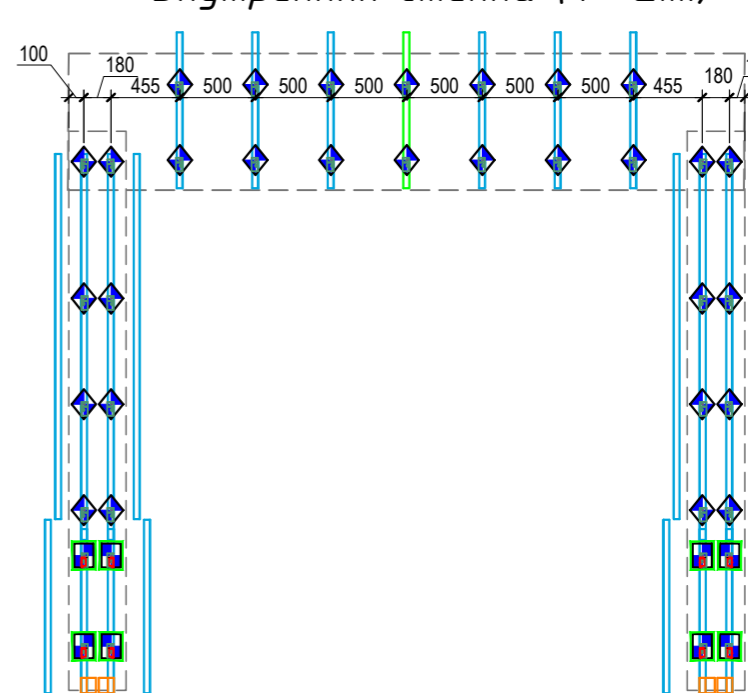
Фрагмент 4

Вид Д



Потолок 3

Внутренняя стенка (4 шт.)



5

7

Условные обозначения:

- Кронштейн СОК 135-ПОК-В
- Кронштейн СОК 175-ПОК-В
- Кронштейн СОК 85
- Направляющая УВ 40-60
- Направляющая УВ 40-40
- Направляющая НГУ 50-50-20
- Направляющая НВЧ-261-80-40

Примечания:

- Размеры, отличные от 500 мм, 100 мм, уточнить при установке;
- При необходимости допускается подрезка кронштейнов с последующей окраской;
- Размеры между направляющими указаны до оси профиля, между кронштейнами - по осям анкеров и уточняются при установке. Максимальное отклонение размеров между кронштейнами в меньшую сторону - не более 100 мм, отклонение в большую сторону недопустимо;
- Зазор между торцами смежных направляющих составляет 5.10 мм;
- Окна, двери, входные группы показаны условно.

04/2022-НВФ

Ленинградская область, пос. Западная Лица, участок № 31

Индивидуальный жилой дом

Стадия Лист Листов

РД6 12

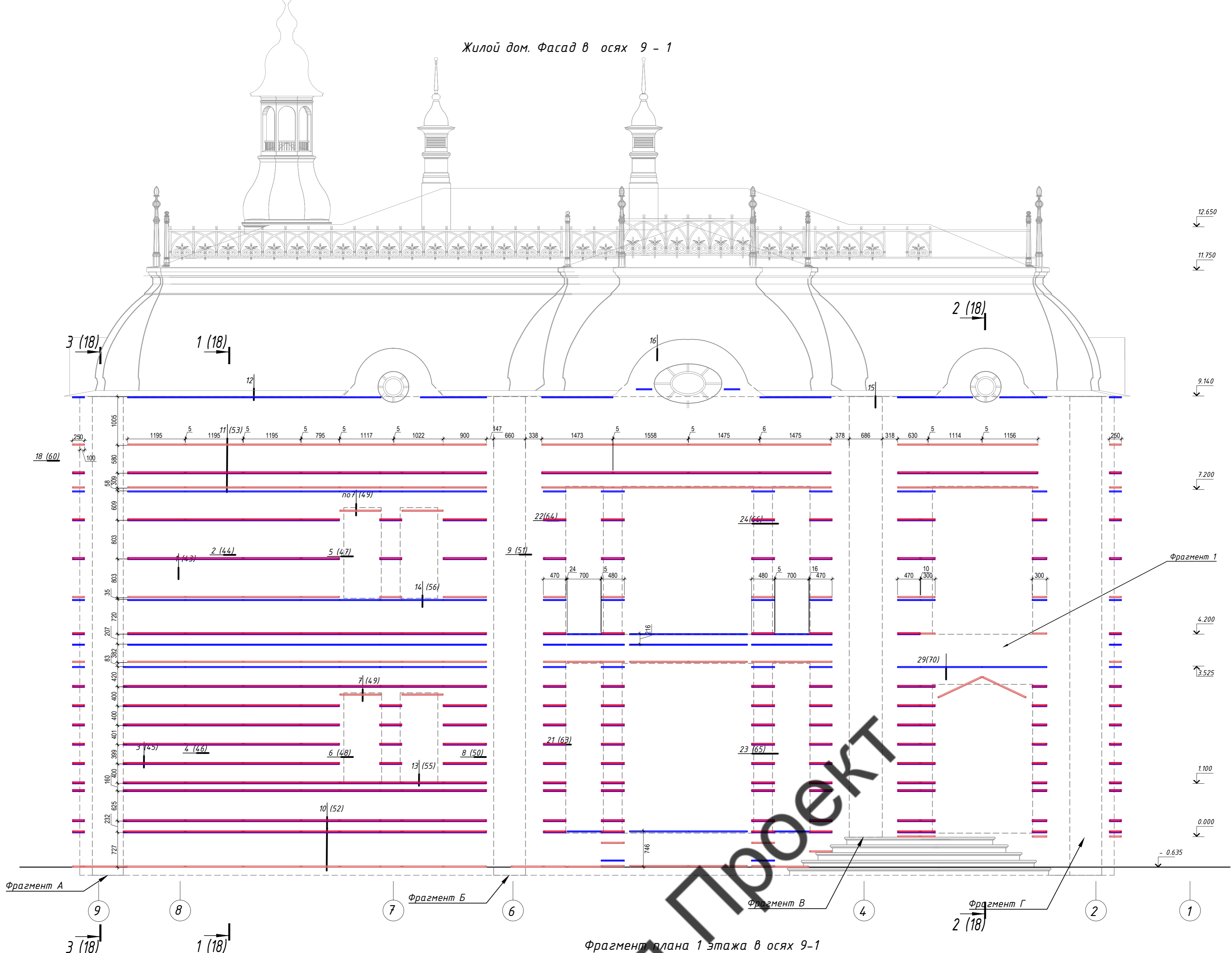
Жилой дом. Фрагмент 1,2,3,4  
Схема установки кронштейнов и направляющих

"ВентФасад Проект"

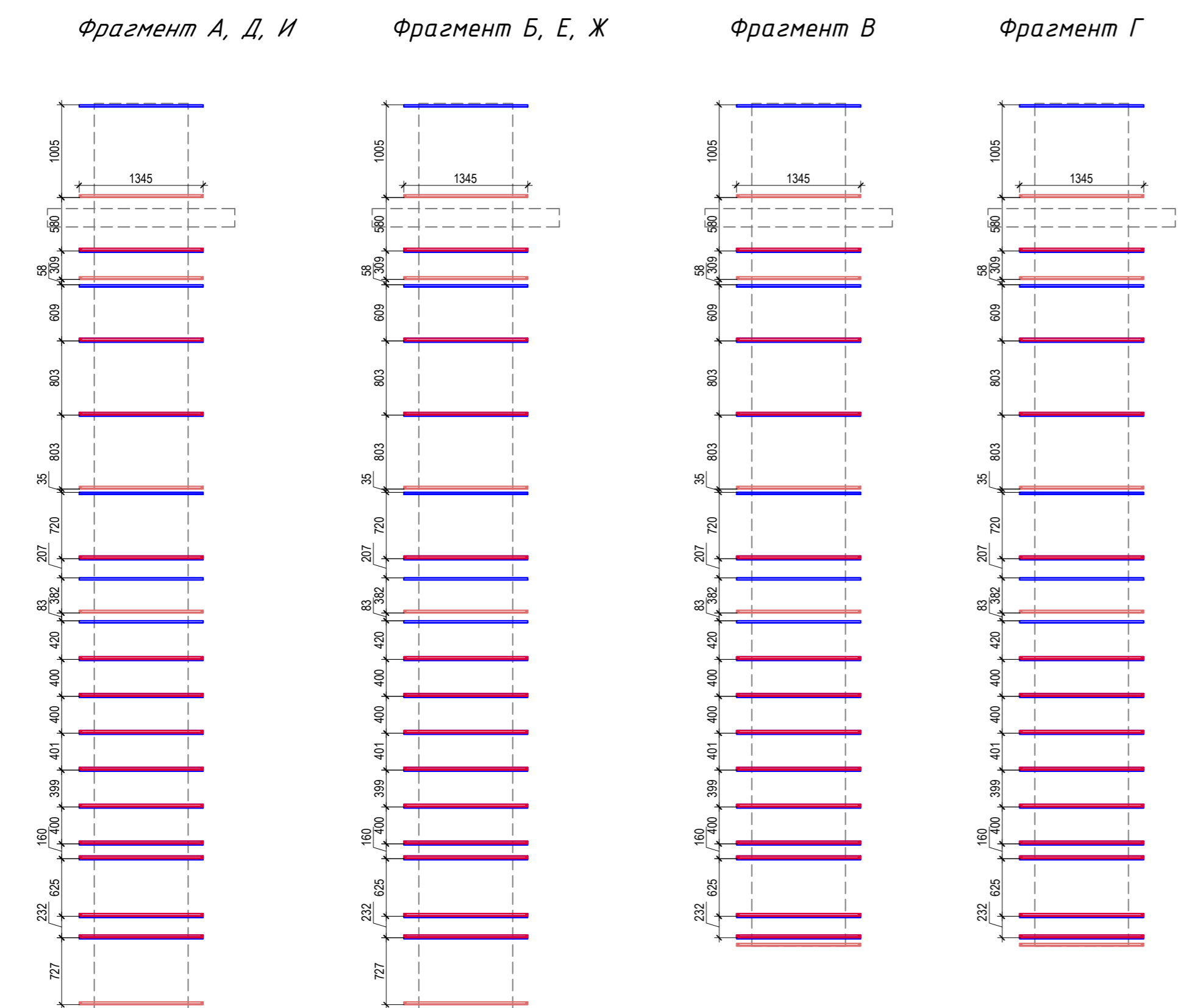
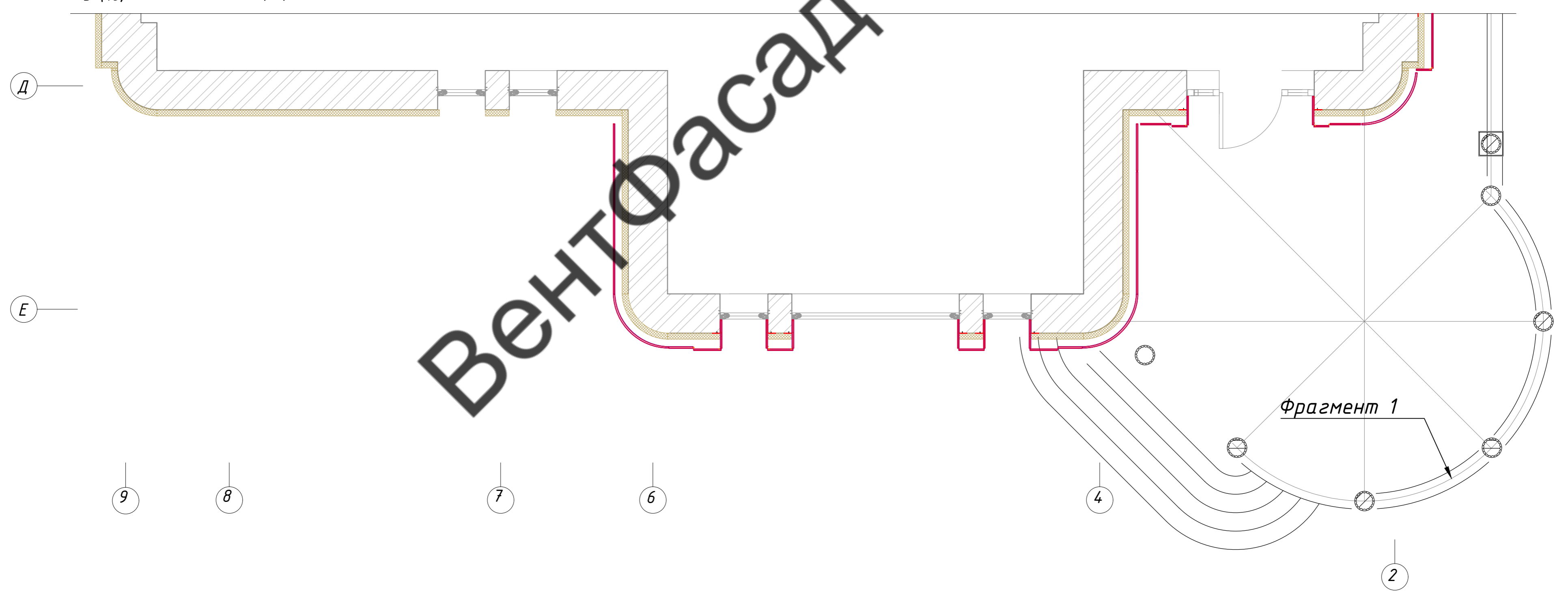
Копировал



Жилой дом. Фасад в осях 9 - 1



Фрагмент плана 1 этажа в осях 9-1



Условные обозначения:  
 — Планка концевая  
 — Планка стартовая  
 — Планка рядовая

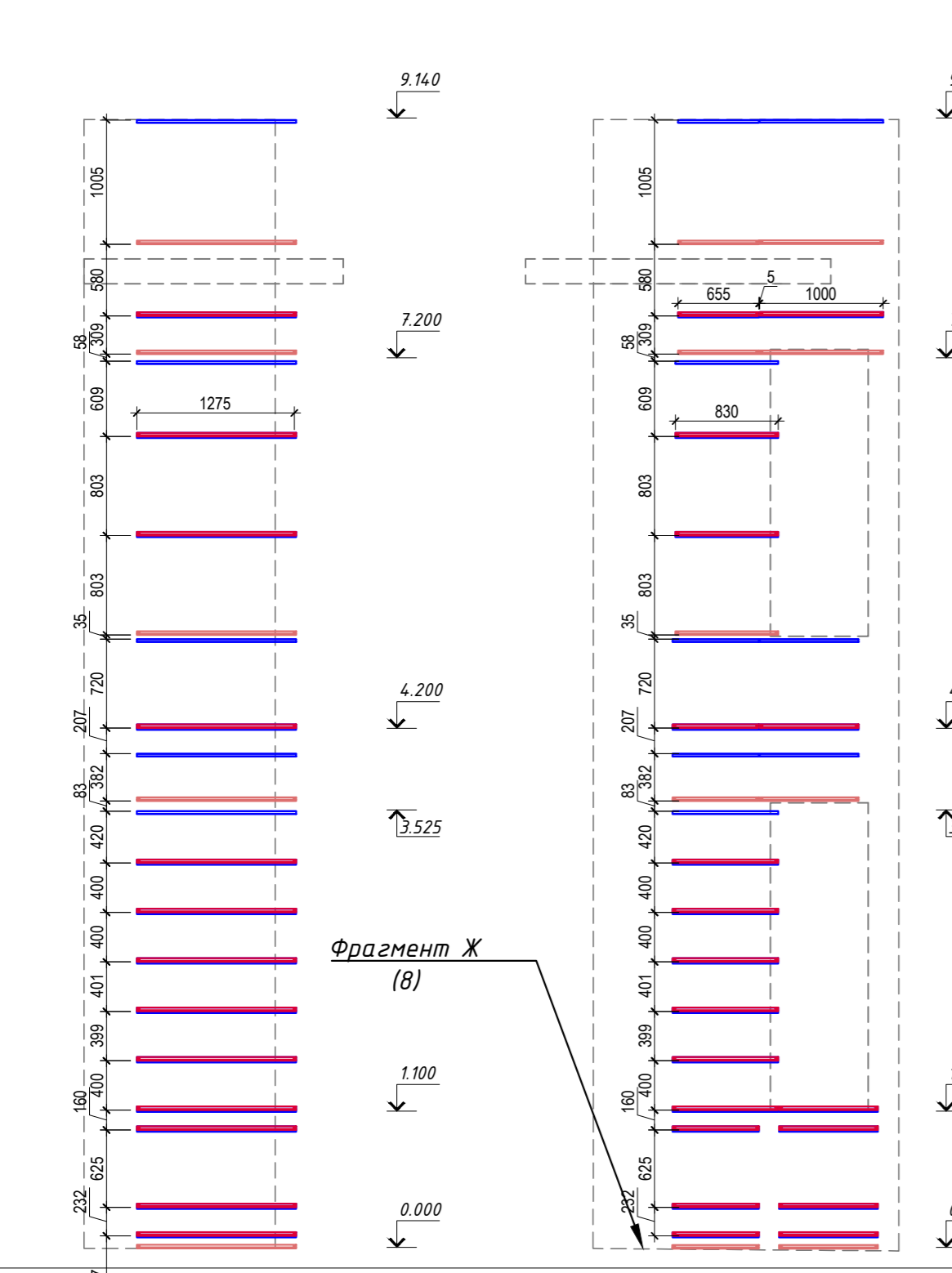
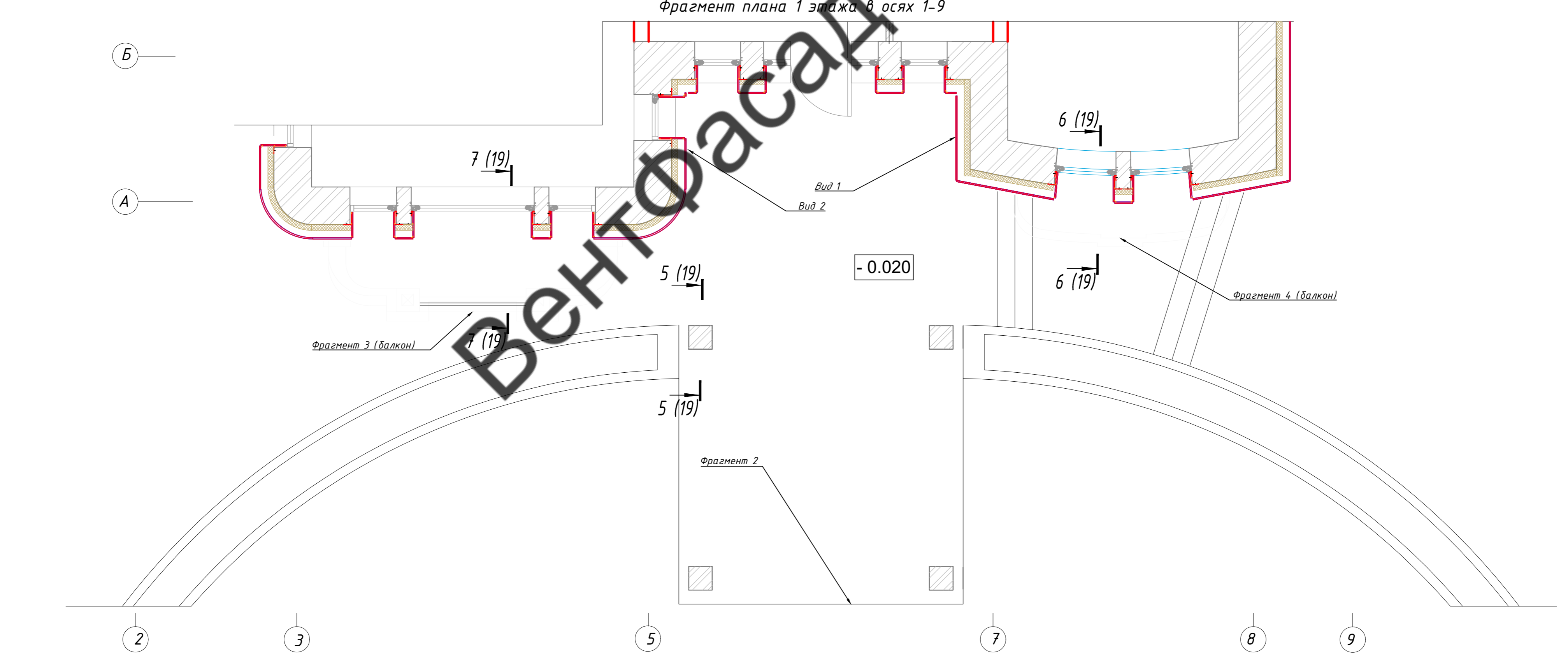
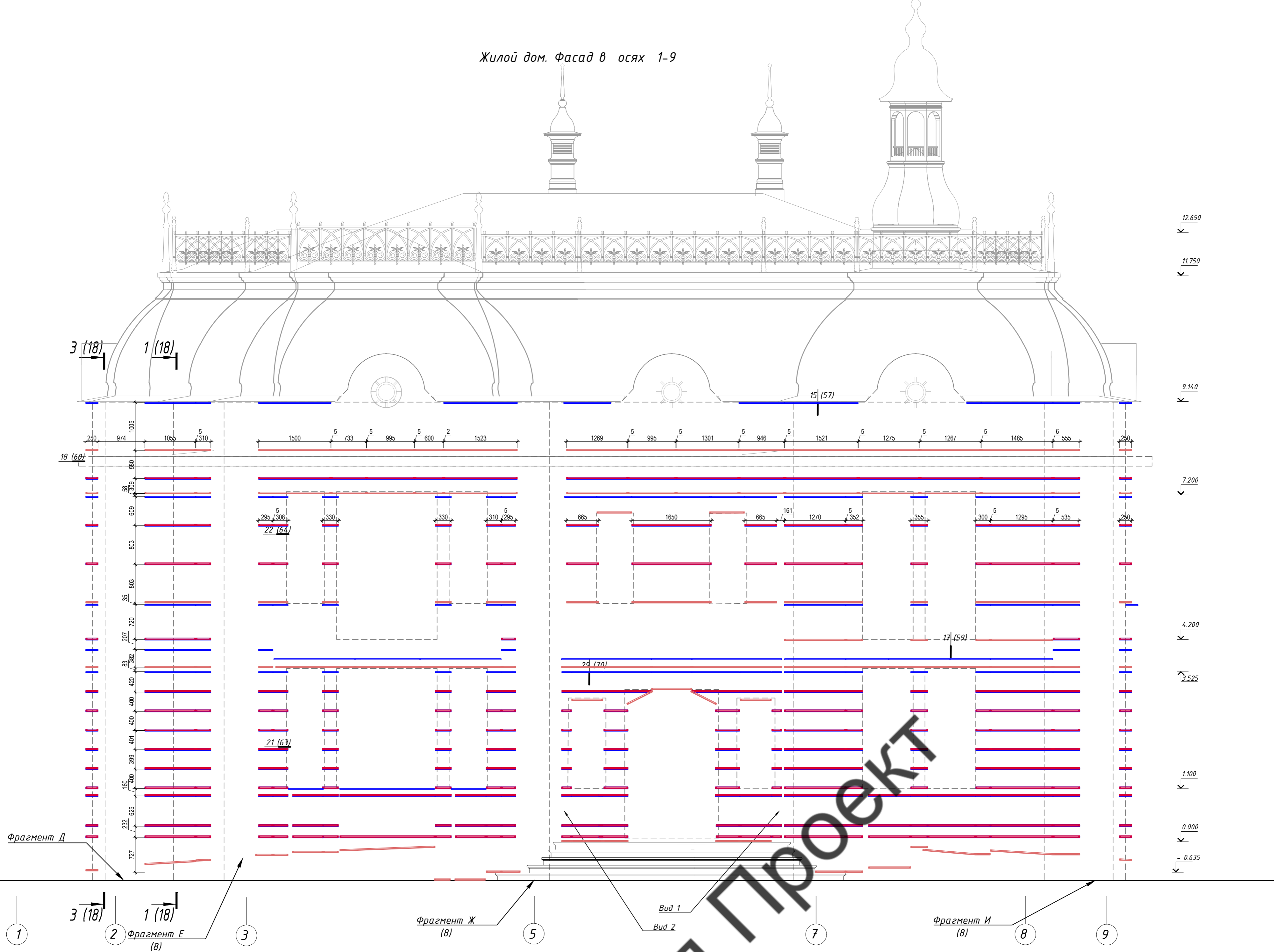
Примечания:  
 1. Зазор между торцами смежных планок составляет 5.10 мм.  
 2. Окна, двери, входные группы показаны условно.

04/2022-НВФ		
Ленинградская область, пос. Западная Лица, участок № 31		
Изм. Кол.уч.	Лист № док.	Подпись Дата
Разраб.		
Проверил		
Т.контр.		
Н.контр.		
Утвердил		
Индивидуальный жилой дом		Стадия Лист Листов
Жилой дом. Фасад 9-1.		РД 13
Схема установки горизонтальных планок		"ВентФасад Проект"

Копировал

Имя, И.п.ф., Подп. и дата, Взам. инв. №

Жилой дом. Фасад в осях 1-9



Условные обозначения:  
 — Планка концевая  
 — Планка стартовая  
 — Планка рядовая


Примечания:  
 1. Зазор между торцами смежных планок составляет 5.10 мм;  
 2. Окна, двери, входные группы показаны условно.

			04/2022-НВФ		
			Ленинградская область, пос. Западная Лица, участок № 31		
Изм.	Кол.уч.	Лист № док.	Подпись	Дата	
Разраб.					Индивидуальный жилой дом
Проверил					Стадия РД
Т.контр.					Лист 14
Н.контр.					Жилой дом. Фасад 1-9.
Утвердил					Схема установки горизонтальных планок
			"ВентФасад Проект"		
Копировал					

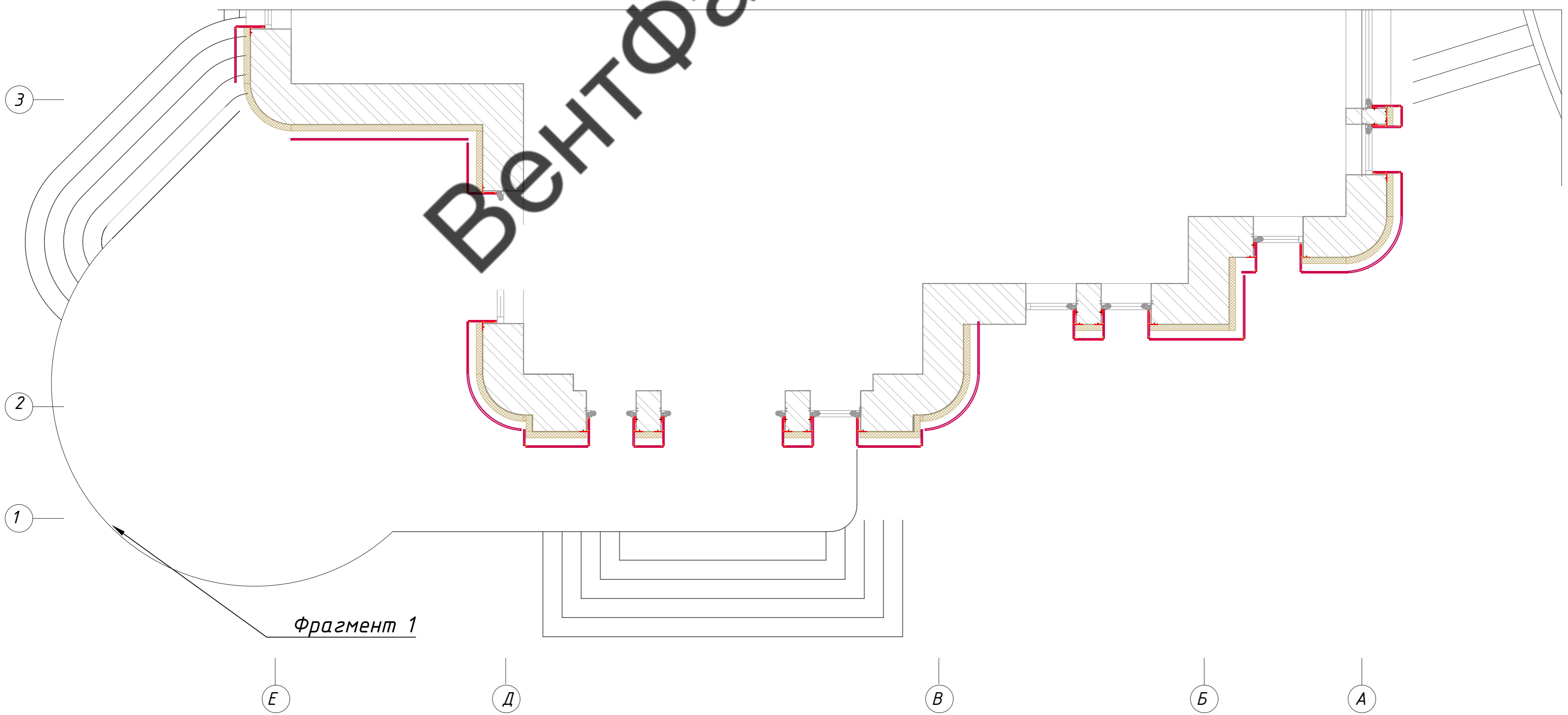
Имя, И. п. Фамилия, Подпись, дата, Возм. шиф. И.



Жилой дом. Фасад в осях E-A



Фрагмент плана 1 этажа в осях E-A



Условные обозначения:

- Планка концевая
- Планка стартовая
- Планка рядовая

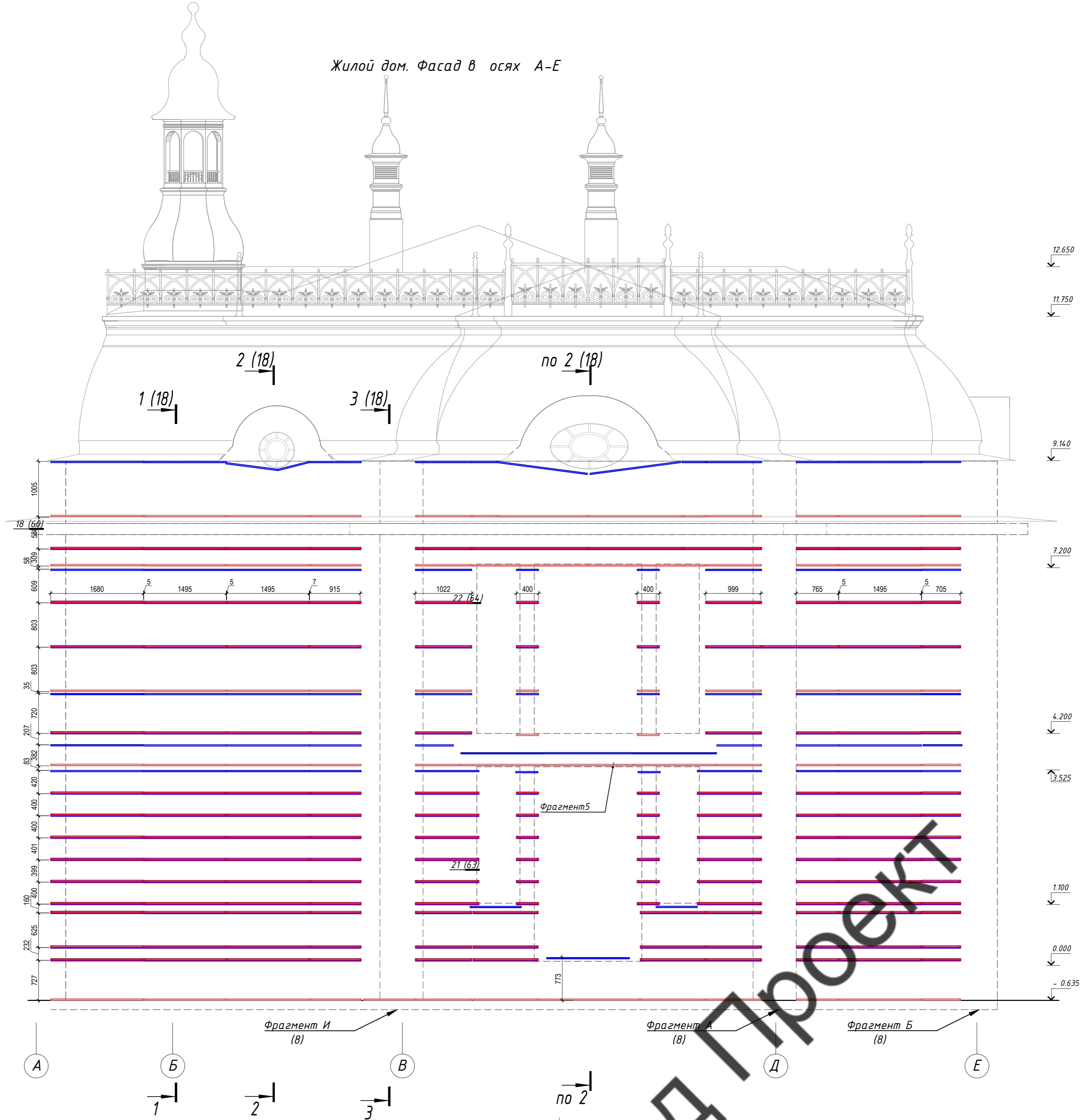
Примечания:

1. Зазор между торцами смежных планок составляет 5.10 мм.
2. Окна, двери, входные группы показаны условно.

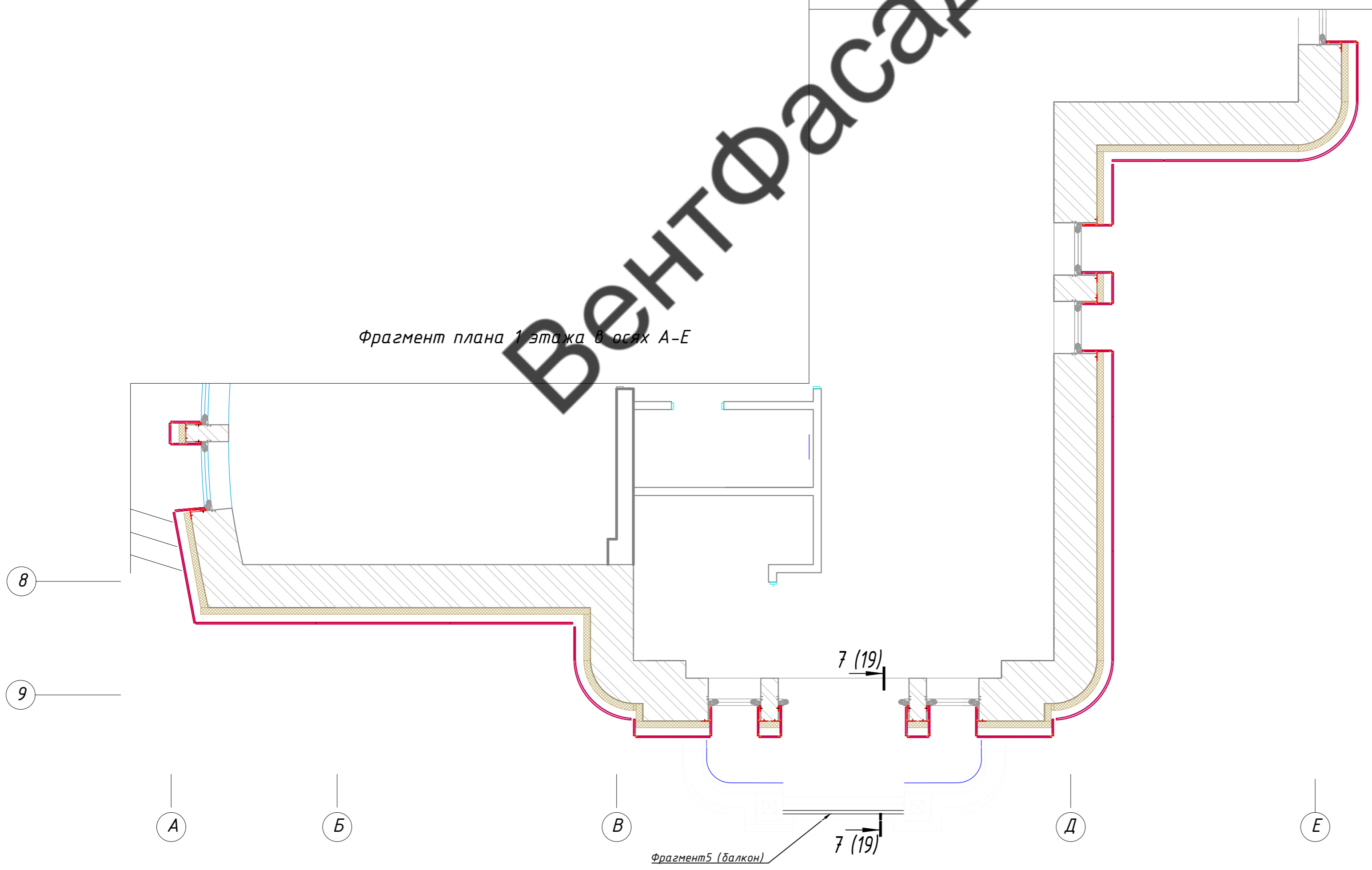
Имя, И. Ф. Фамилия, Подпись, Дата

				04/2022-НВФ		
				Ленинградская область, пос. Западная Лица, участок № 31		
Изм.	Кол.уч.	Лист № док.	Подпись	Дата	Стадия	Лист
Разраб.					РД	15
Проверил						
Т.контр.						
Н.контр.						
Утвердил						
				Жилой дом. Фасад E-A. Схема установки горизонтальных планок		"ВентФасад Проект"
				Копировал		

Жилой дом. Фасад в осях А-Е



Фрагмент плана 1 этажа в осях А-Е



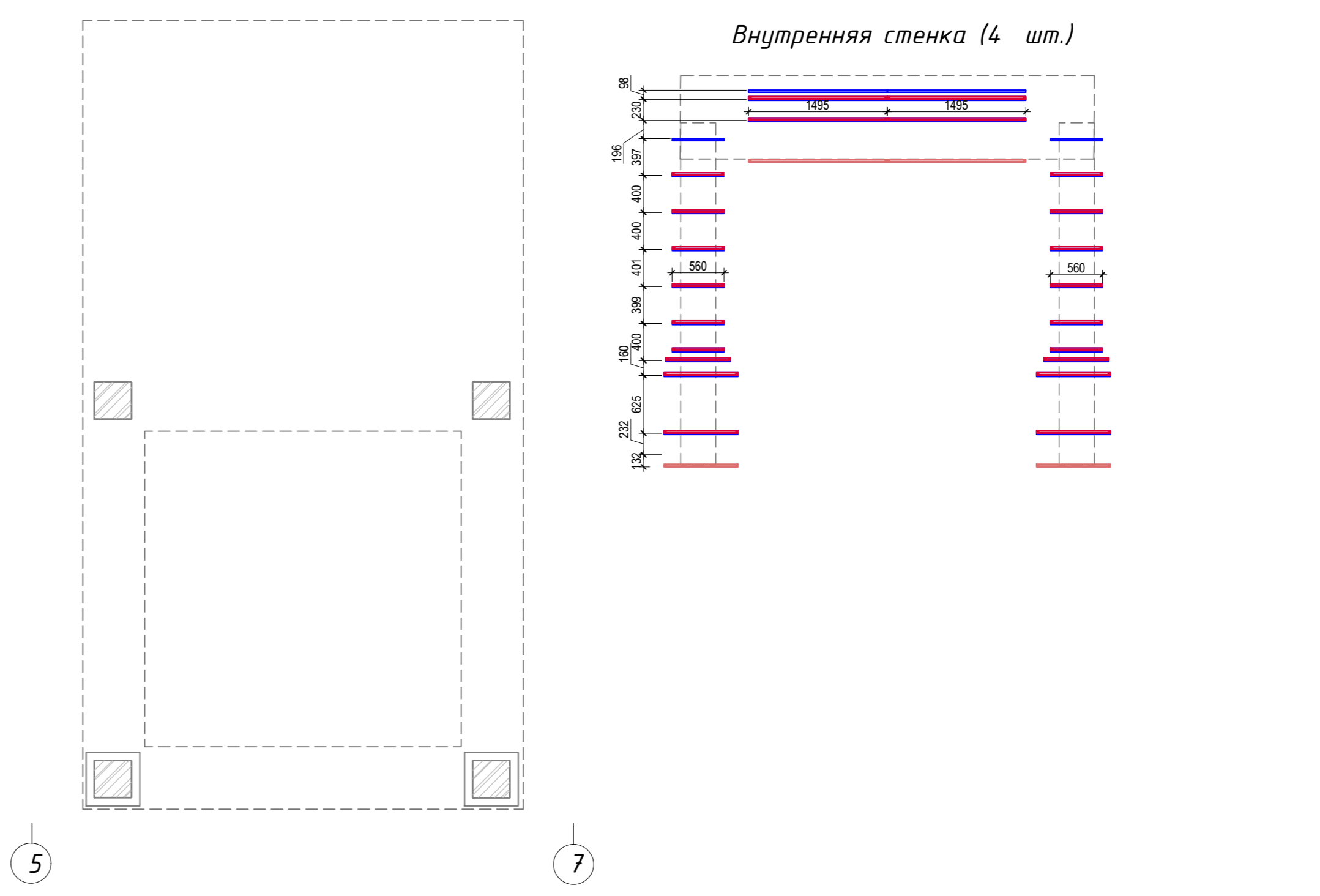
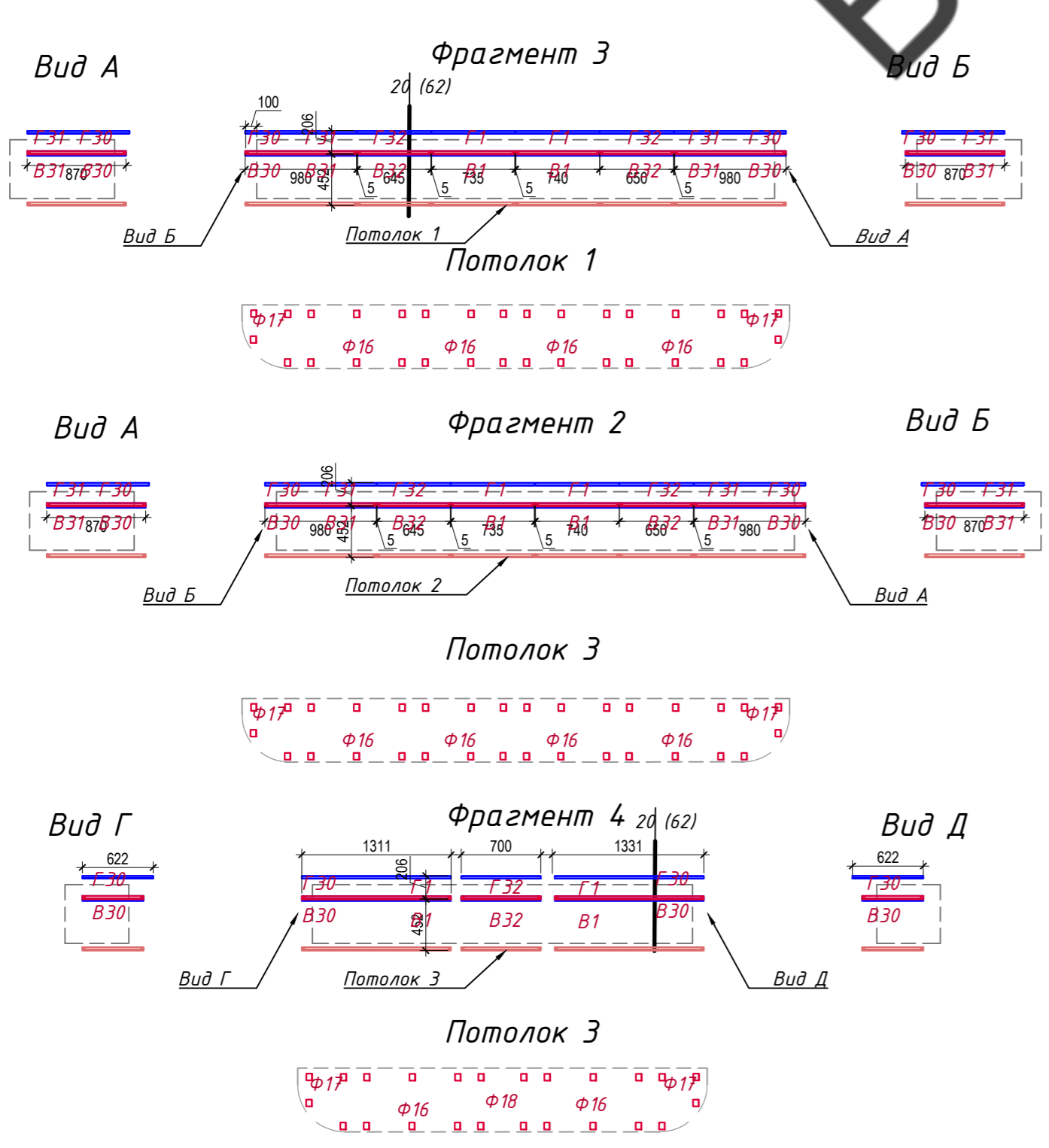
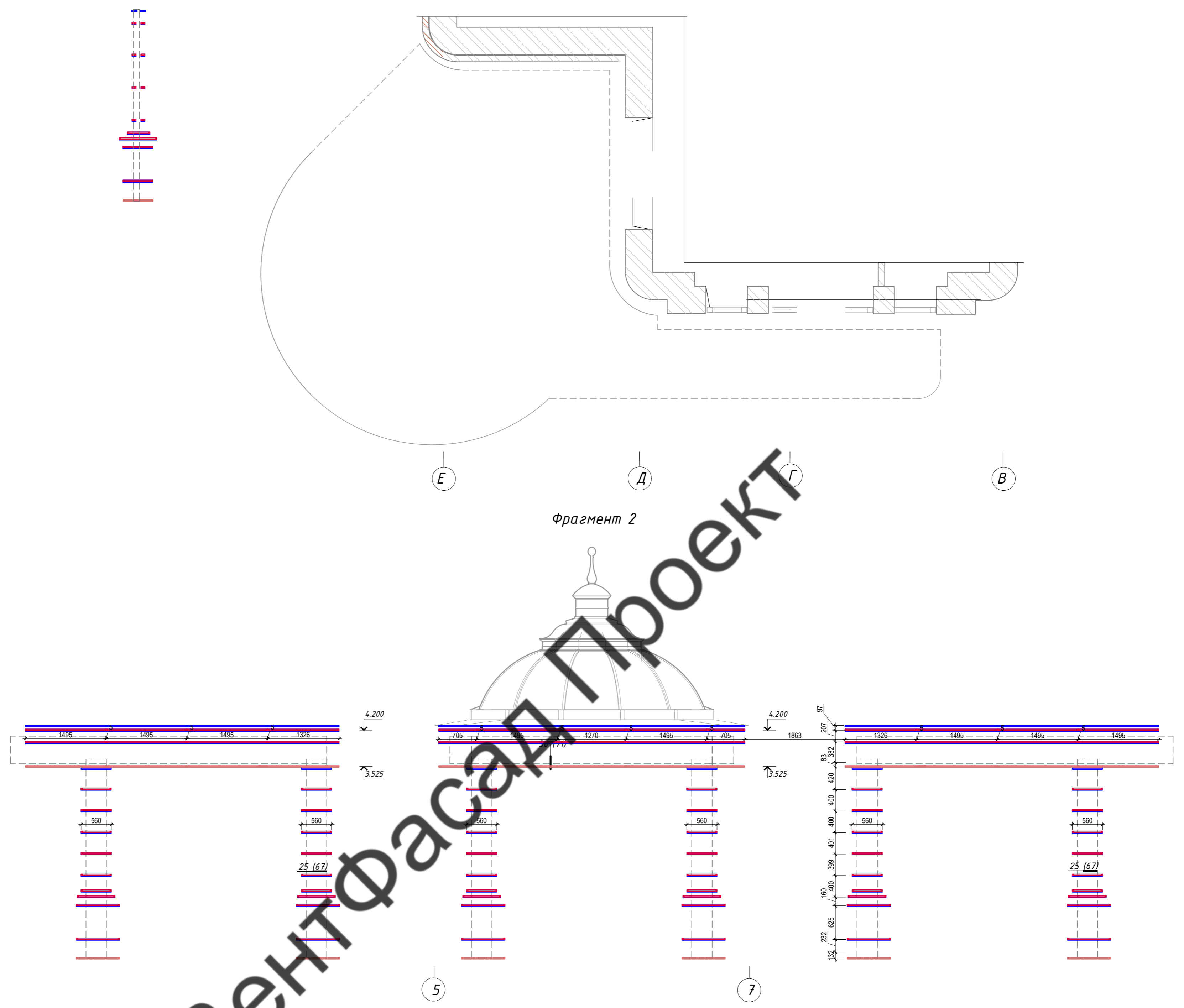
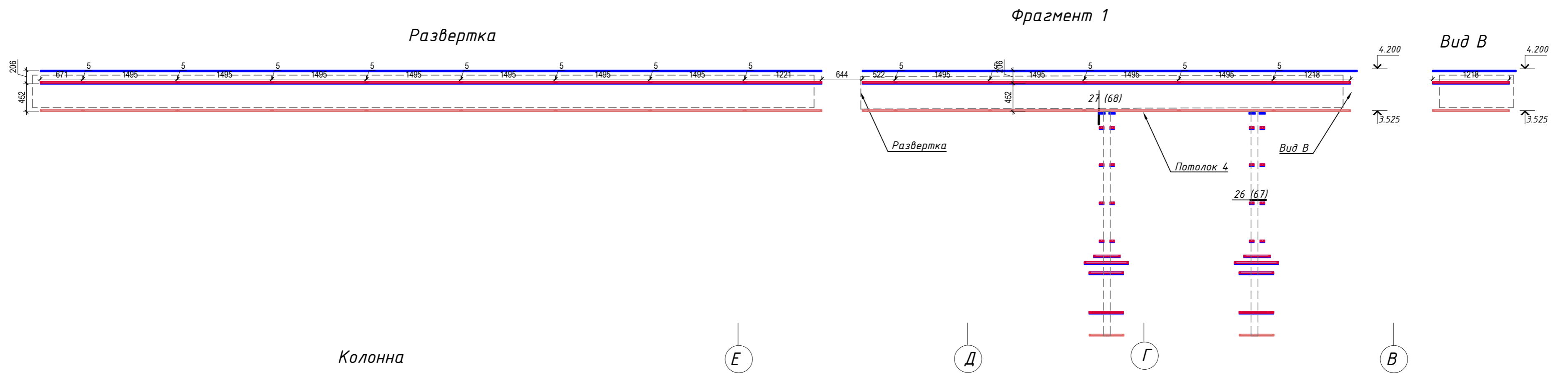
Условные обозначения:  
 — Планка концевая  
 — Планка стартовая  
 — Планка рядовая

Примечания:

1. Зазор между торцами смежных планок составляет 5.10 мм;
2. Окна, двери, входные группы показаны условно.

				04/2022-НВФ		
				Ленинградская область, пос. Западная Лица, участок № 31		
Изм.	Кол.уч.	Лист № док.	Подпись	Дата	Стадия	Лист
Разраб.					РД	16
Проверил						
Т.контр.						
Н.контр.						
Утвердил						
				Жилой дом. Фасад А-Е. Схема установки горизонтальных планок		"ВентФасад Проект"
Копировал						

Имя, И. п. Фамилия, Подпись, Дата, Взам. инв. №



Условные обозначения:  
 — Планка концевая  
 — Планка стартовая  
 — Планка рядовая

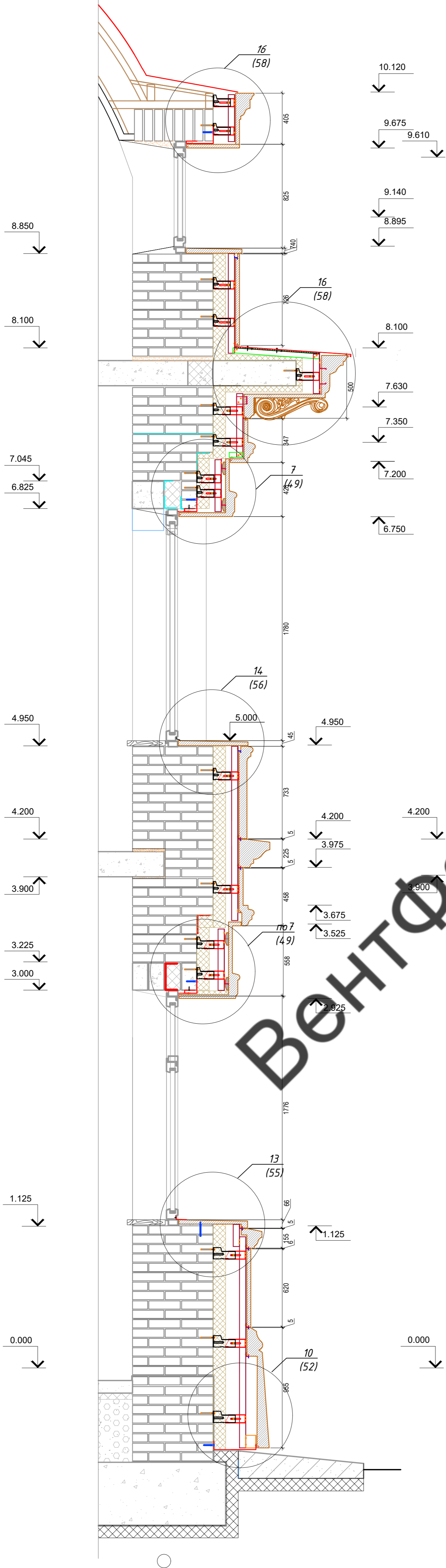
Примечания:  
 1. Зазор между торцами смежных планок составляет 5.10 мм.  
 2. Окна, двери, входные группы показаны условно.

04/2022-НВФ			
Ленинградская область, пос. Западная Лица, участок № 31			
Изм. Кол.уч.	Лист № док.	Подпись	Дата
Разраб.			
Проверил			
Т.контр.			
Н.контр.			
Утвердил			
Индивидуальный жилой дом		Стадия	Лист
Жилой дом. Фрагмент 1,2,3,4		РД6	17
Схема установки горизонтальных планок		"ВентФасад Проект"	
Копировал			

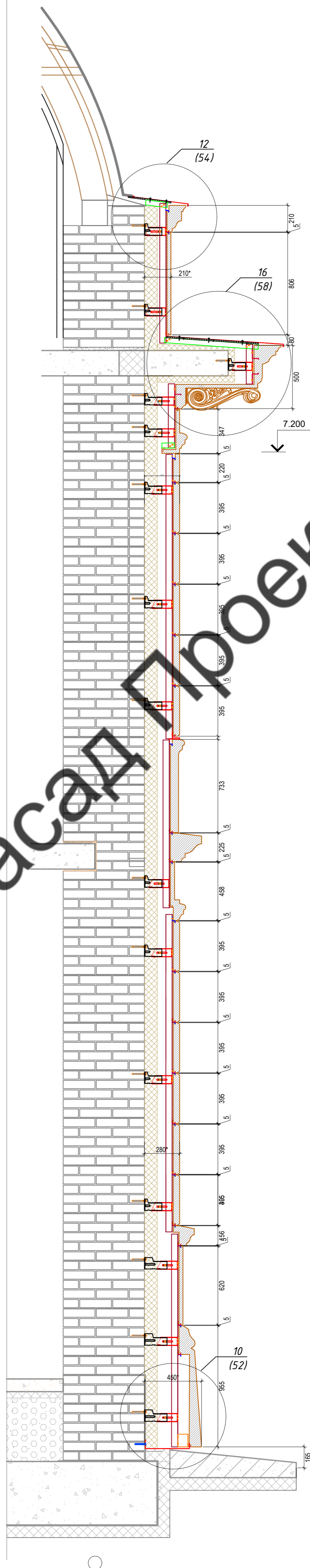
Имя, И. павл. Подп. и дата. Взам. инв. №



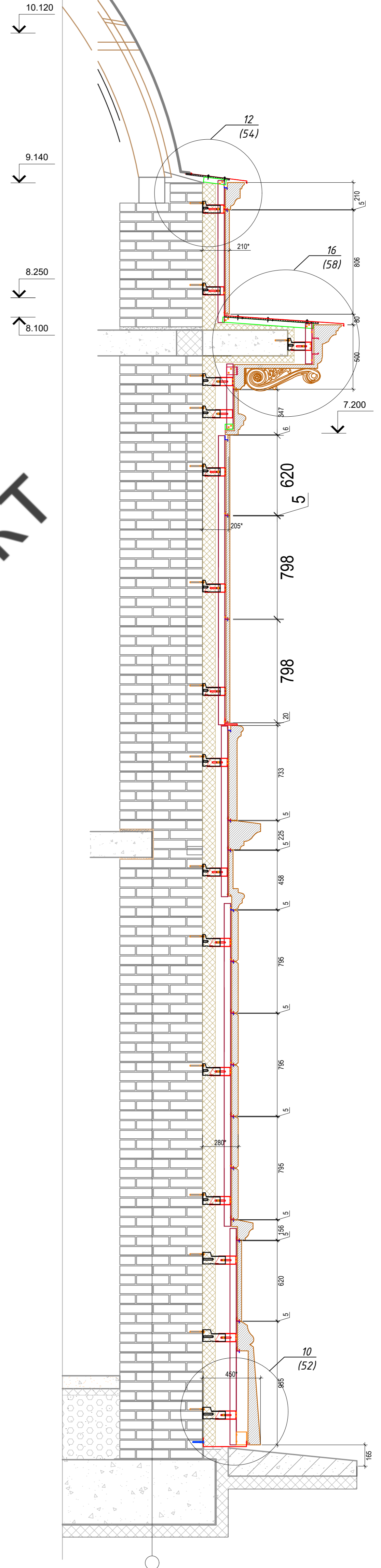
Сечение 2-2



Сечение 3-3



Сечение 1-1



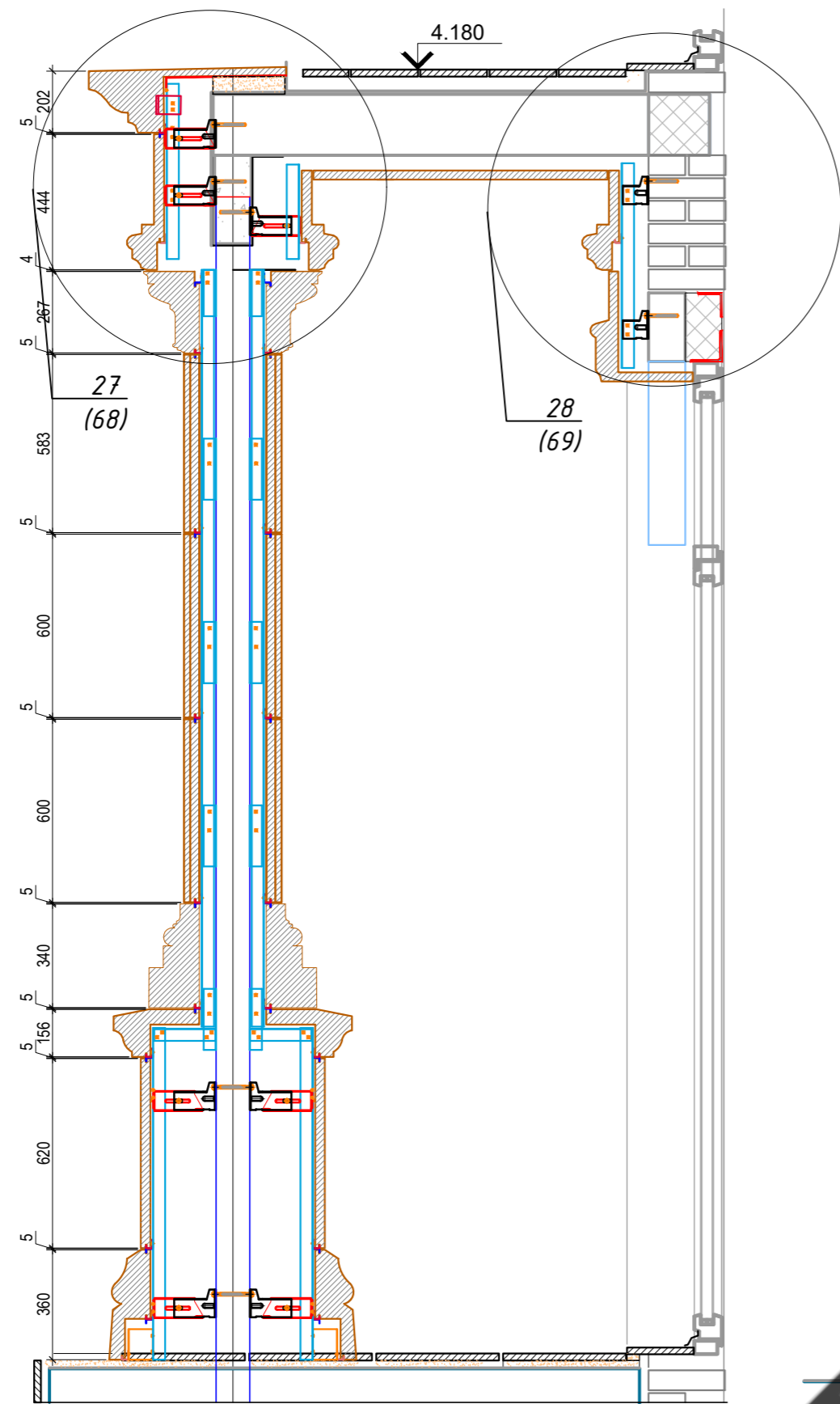
Имя, И. п.ф.и. Подп. и дата. Взам. инв. №

04/2022-НВФ			
Ленинградская область, пос. Западная Лица, участок № 31			
Изм. Кол.уч.	Лист № док.	Подпись	Дата
Разраб.			
Проверил			
Т.контр.			
Н.контр.			
Утвердил			
Индивидуальный жилой дом		Стадия	Лист
Жилой дом. Сечение 1,2,3		РД	18
		"ВентФасад Проект"	

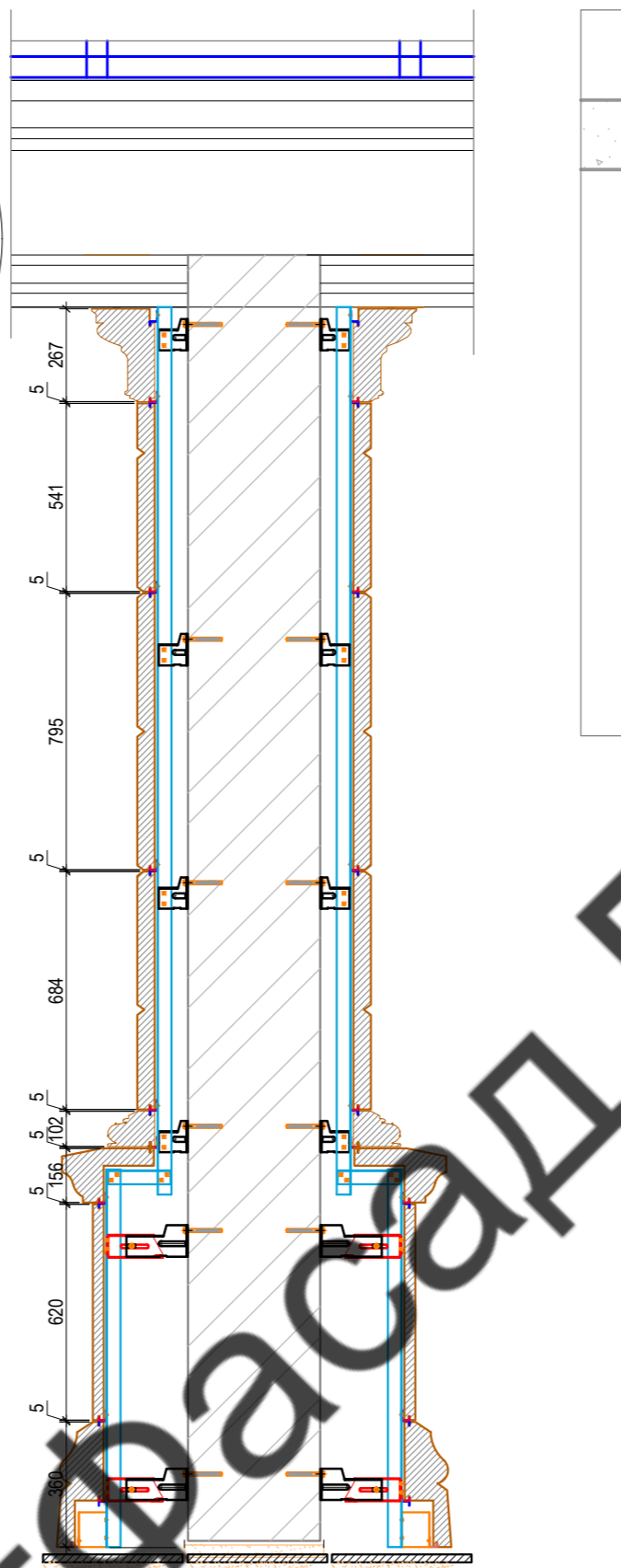
Копировал



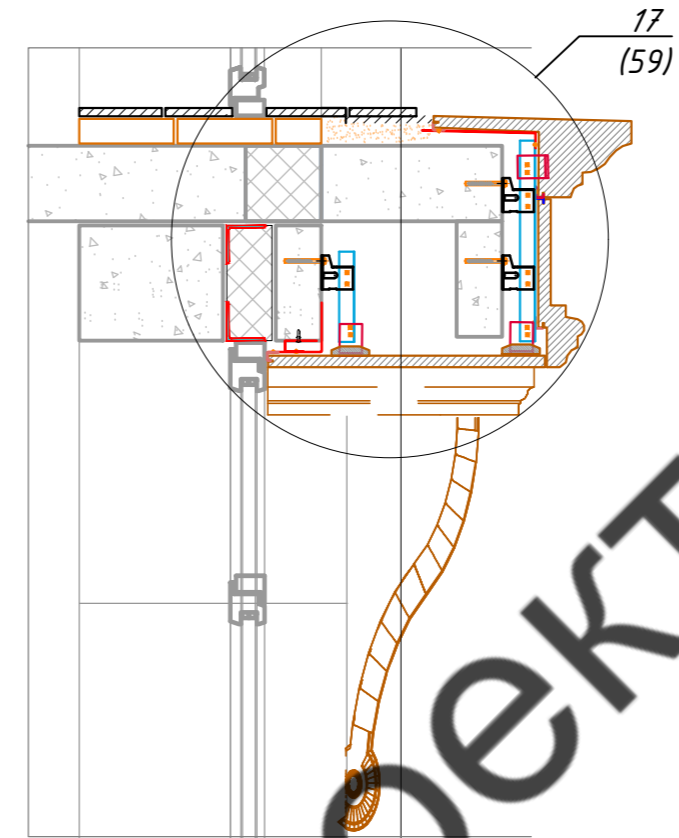
Сечение 4-4



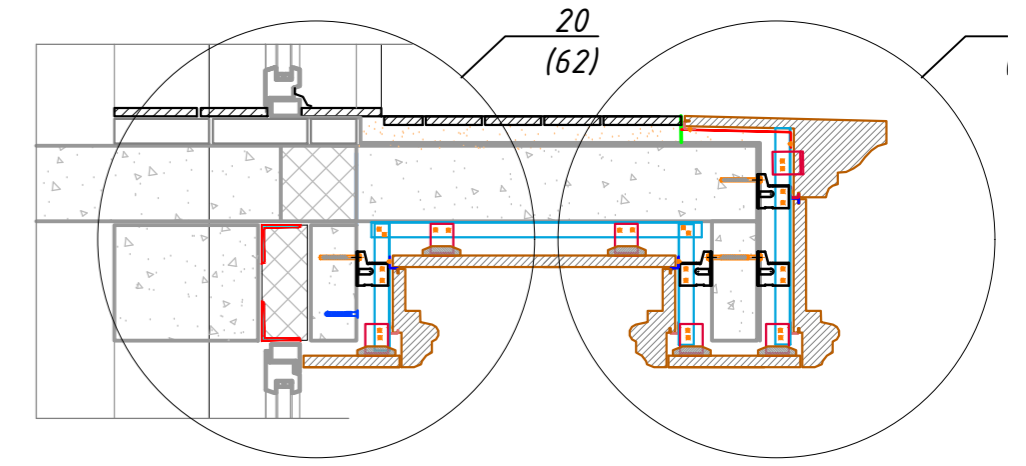
Сечение 5-5



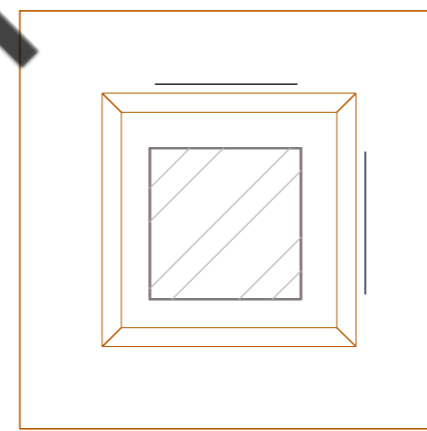
Сечение 6-6



Сечение 7-7



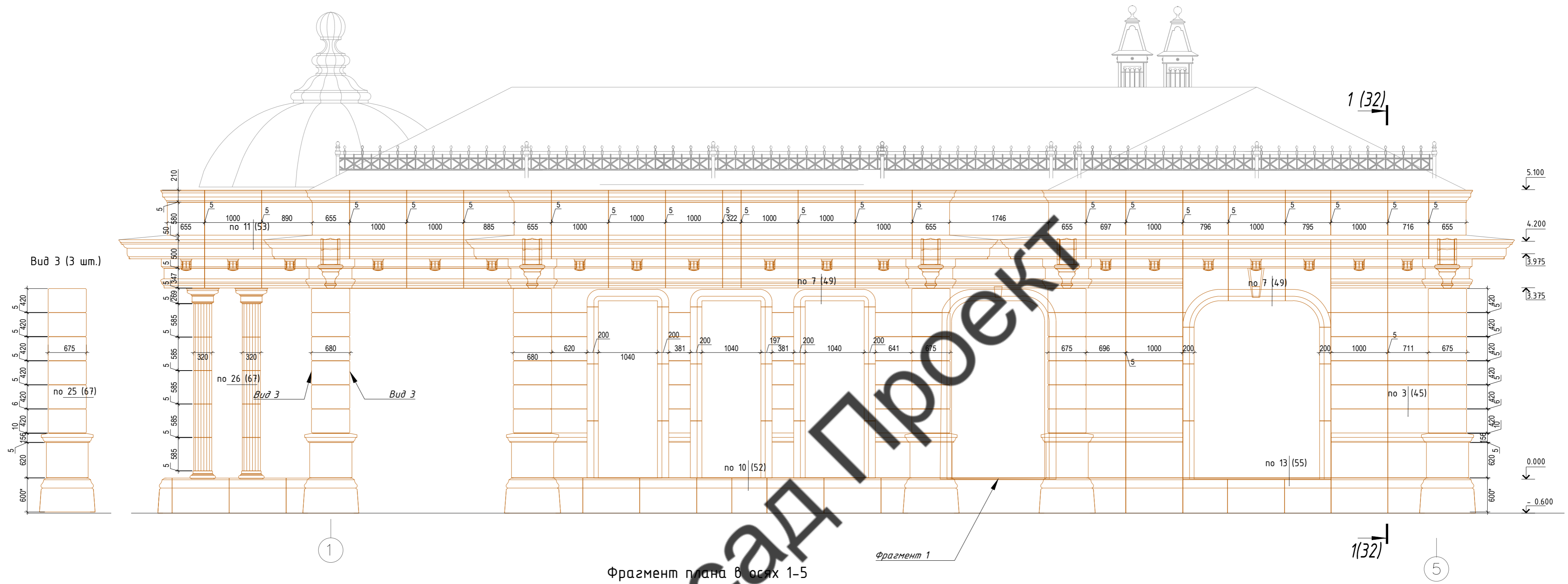
ВентФасад Проект



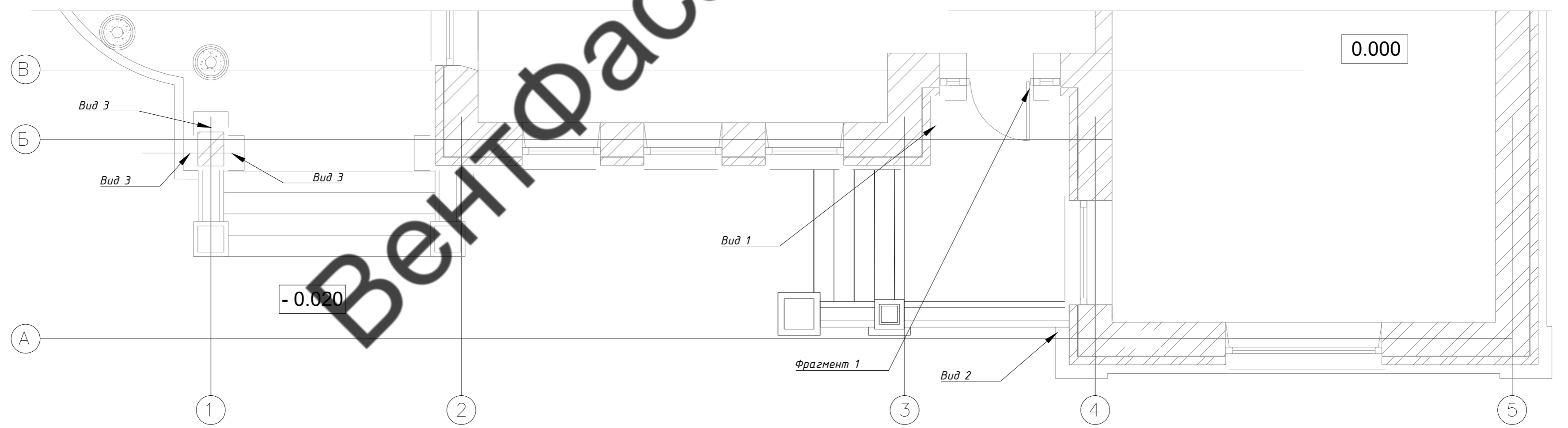
Инв. N подл. Подл. и дата Взам. инв. N

				04/2022-НВФ			
				Ленинградская область, пос. Западная Лица, участок № 31			
Изм.	Кол.уч.	Лист № док.	Подпись	Дата	Стадия	Лист	Листов
Разраб.					Индивидуальный жилой дом	РД	19
Проверил							
Т.контр.					Жилой дом. Сечение 4,5,6,7		"ВентФасад Проект"
Н.контр.							
Утвердил							


Копировал



Фрагмент плана в осях 1-5



Условные обозначения:

 - Панель из Архбетона


Примечание:

1. Размеры панелей, отличные от 1000 мм требуют уточнения перед изготовлением и установкой;
2. Размеры вертикальных и горизонтальных швов между панелями 5 (+/-2) мм;
3. Рассматривать совместно с чертежами планов, разрезов и узлов;
4. Разметку фасадов вести соблюдая швы боковых фасадов;

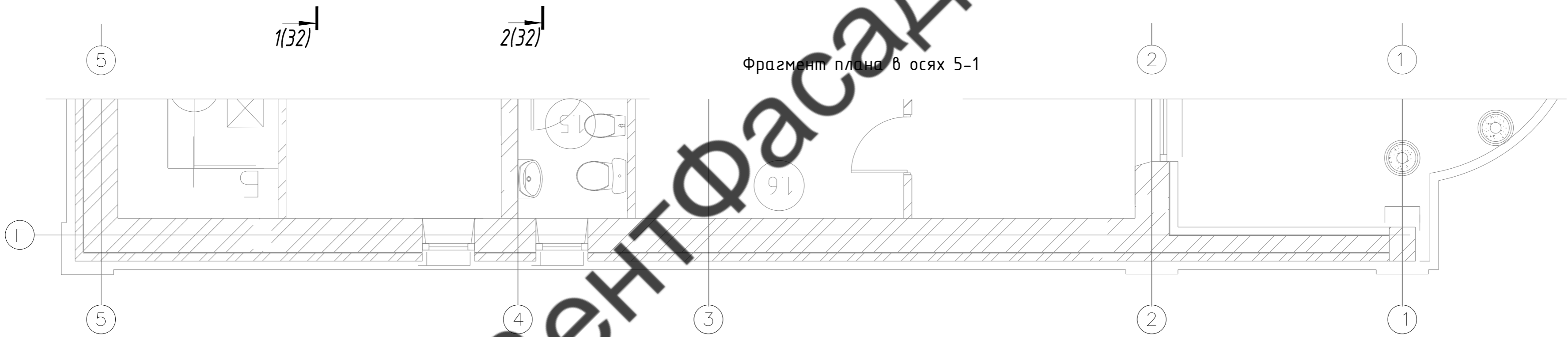
				04/2022-НВФ				
				Ленинградская область, пос. Западная Лица, участок № 31				
Изм.	Кол.уч.	Лист № док.	Подпись	Дата	Индивидуальный жилой дом	Стадия	Лист	Листов
Разраб.						РД	20	
Проверил					Баня. Фасад 1-5. Раскладка облицовки	"ВентФасад Проект"		
Т.контр.								
Н.контр.								
Утвердил								

Копировал

Инв. № подл. Подл. и дата. Взам. инв. №



Фрагмент плана в осях 5-1



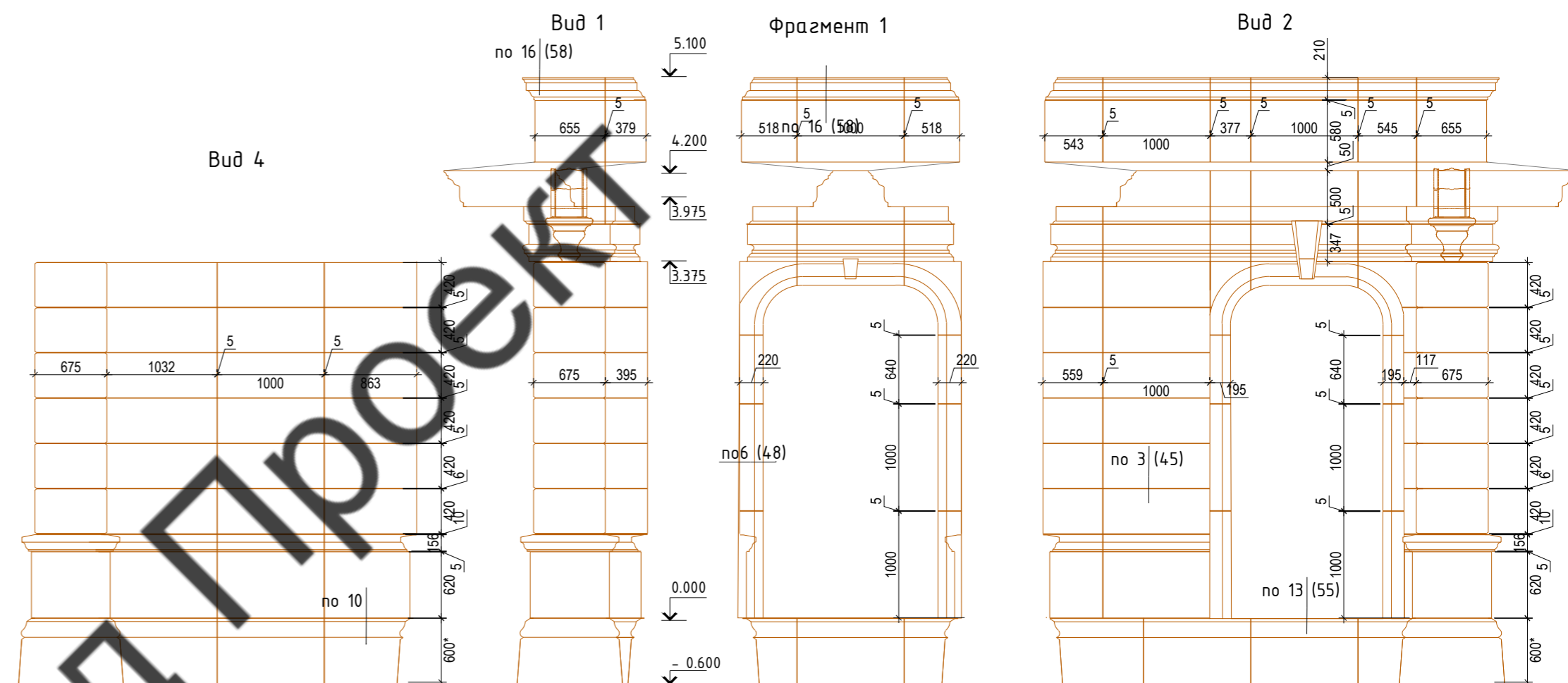
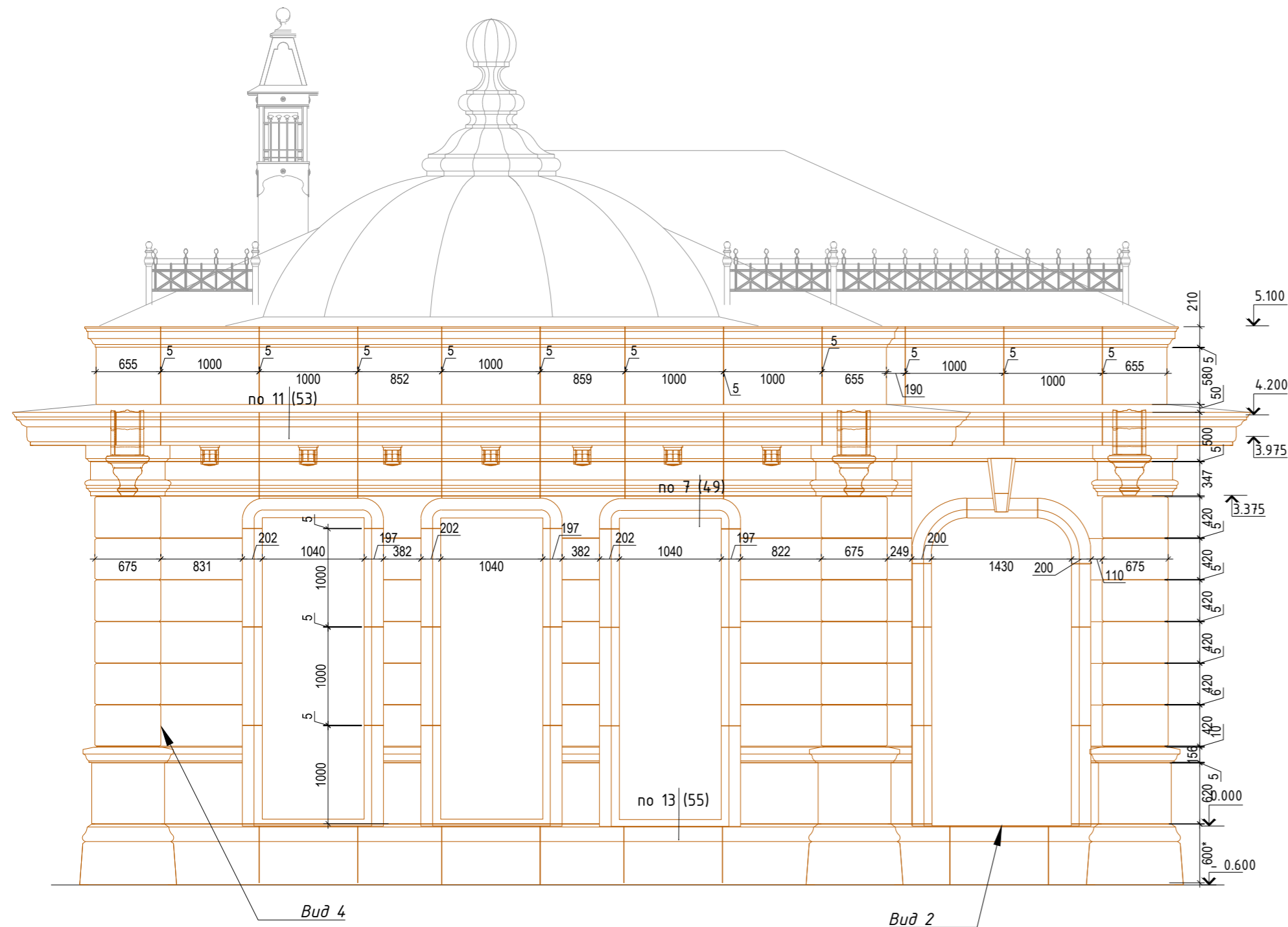
Условные обозначения:

 - Панель из Архбетона

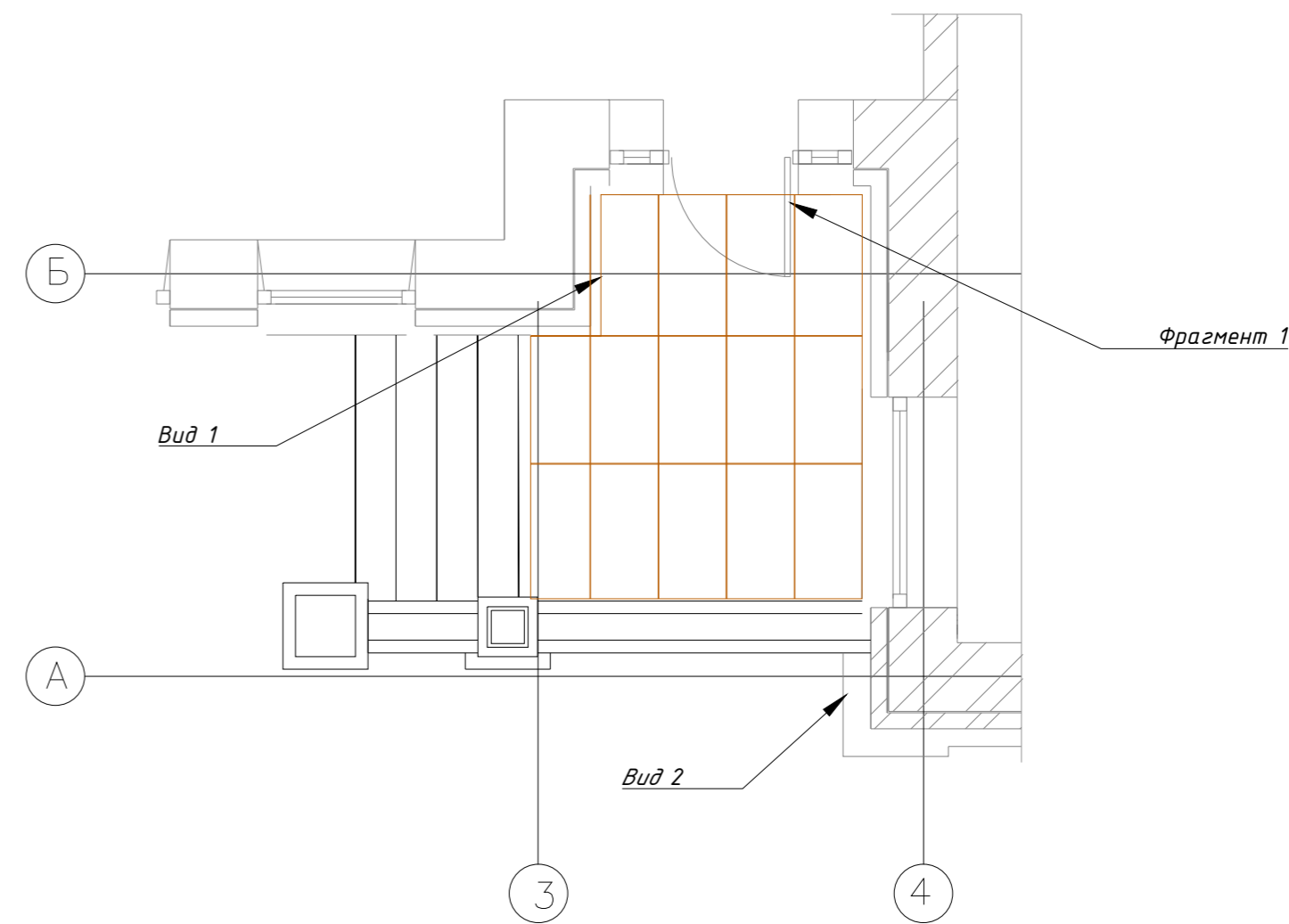
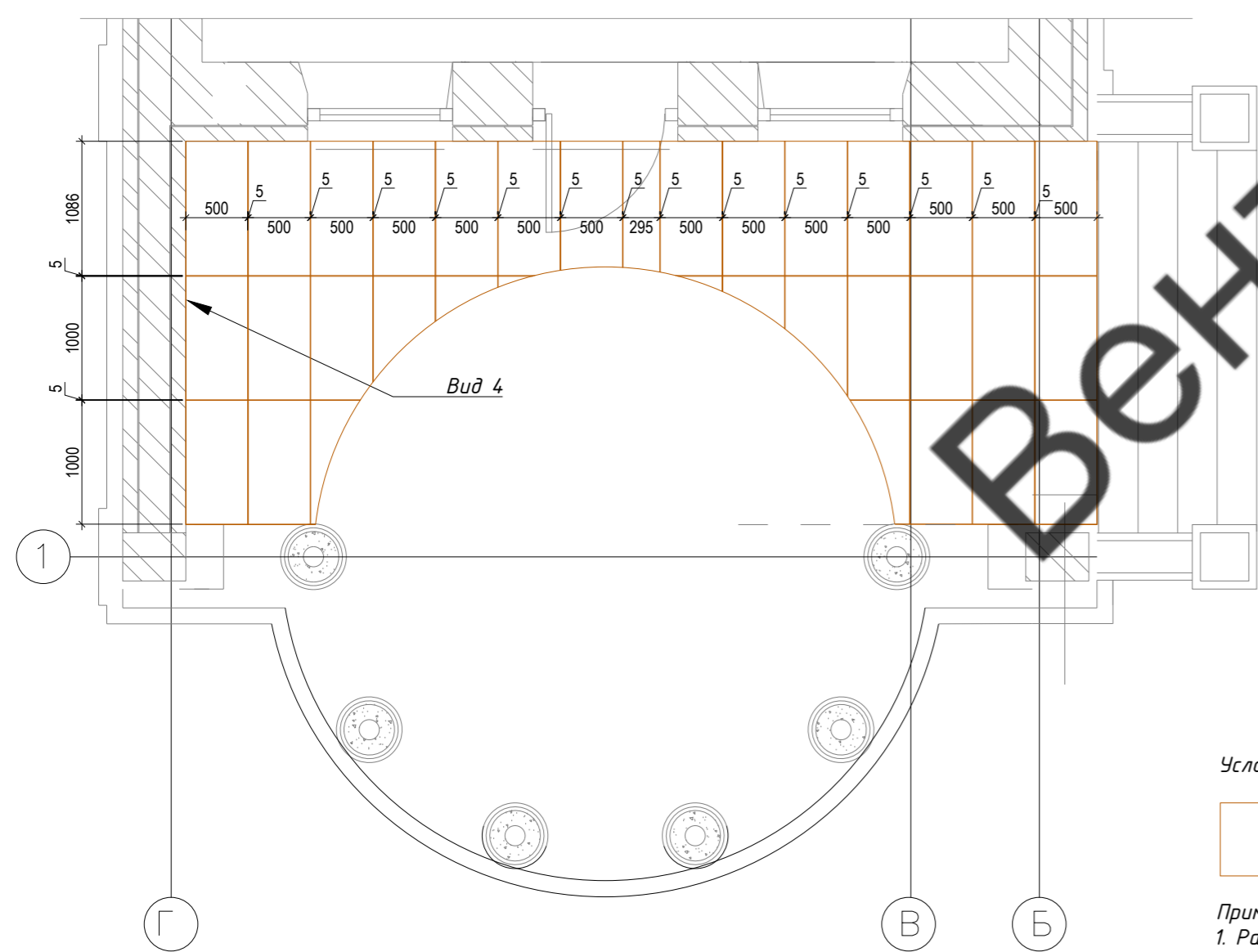
- Примечание:
1. Размеры панелей, отличные от 1000 мм требуют уточнения перед изготовлением и установкой;
  2. Размеры вертикальных и горизонтальных швов между панелями 5 (+/-2) мм;
  3. Рассматривать совместно с чертежами планов, разрезов и узлов;
  4. Разметку фасадов вести соблюдая швы боковых фасадов;

				04/2022-НВФ				
				Ленинградская область, пос. Западная Лица, участок № 31				
Изм.	Кол.уч.	Лист № док.	Подпись	Дата	Индивидуальный жилой дом	Стадия	Лист	Листов
Разраб.						РД	21	
Проверил					Баня. Фасад 5-1. Раскладка облицовки	"ВентФасад Проект"		
Т.контр.								
Н.контр.								
Утвердил								


Инв. N подл. Подл. и дата. Взам. инв. N



Фрагмент плана в осях Г-А



Условные обозначения:

 - Панель из Архдемона

Примечание:

1. Размеры панелей, отличные от 1000 мм требуют уточнения перед изготовлением и установкой;
2. Размеры вертикальных и горизонтальных швов между панелями 5 (+/-2) мм;
3. Рассматривать совместно с чертежами планов, разрезов и узлов;
4. Разметку фасадов вести соблюдая швы боковых фасадов;

04/2022-НВФ

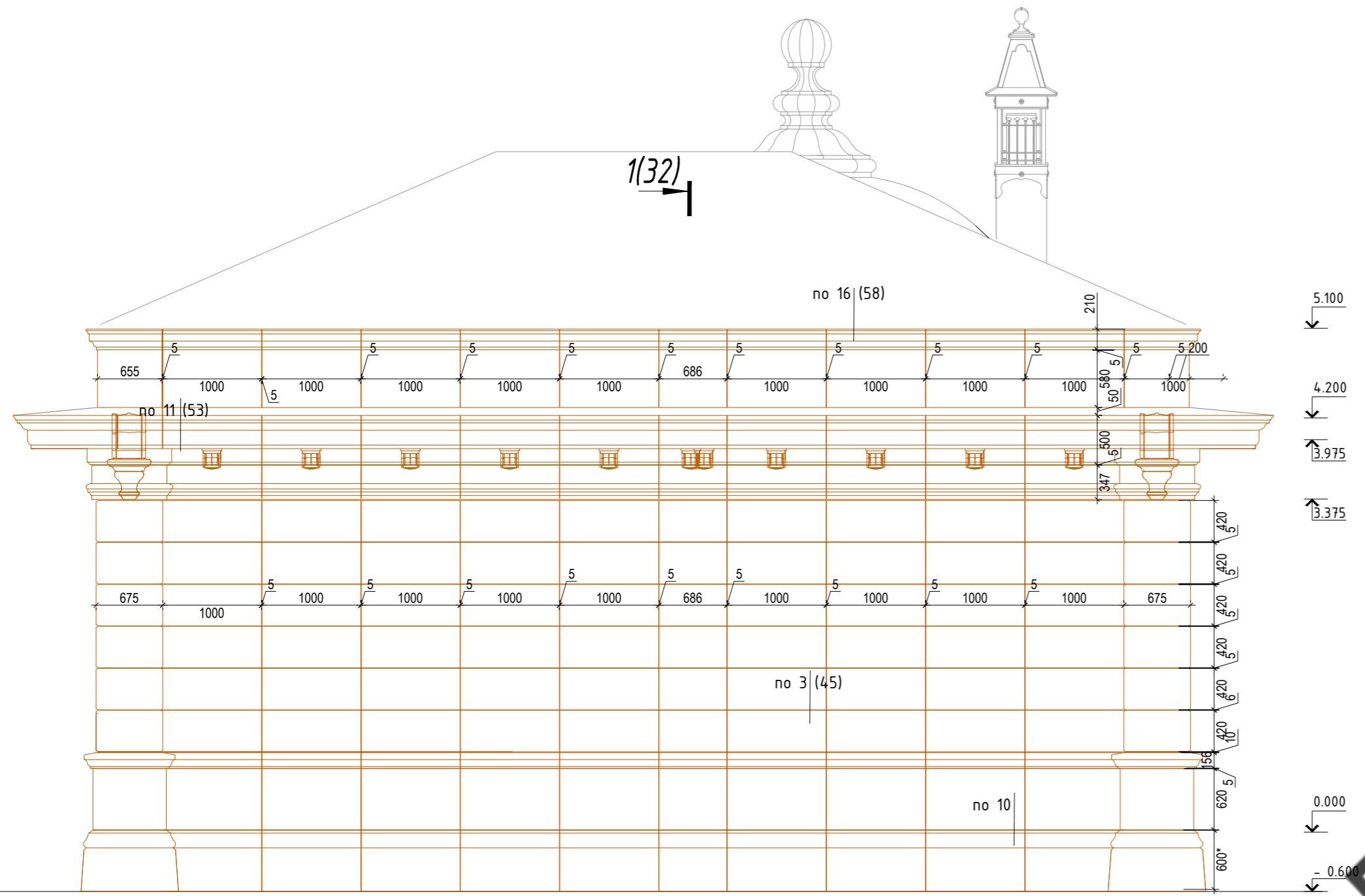
Ленинградская область, пос. Западная Лица, участок № 31

Изм.	Кол.уч.	Лист № док.	Подпись	Дата	Стадия	Лист	Листов
Разраб.					Индивидуальный жилой дом	РД	22
Проверил							
Т.контр.							
Н.контр.					Баня. Фасад Г-А Раскладка облицовки		
Утвердил							

Копировал

Инв. N подл. Подл. и дата. Взам. инв. N





Фрагмент плана в осях А-Г

ВентФасад Проект

Условные обозначения:

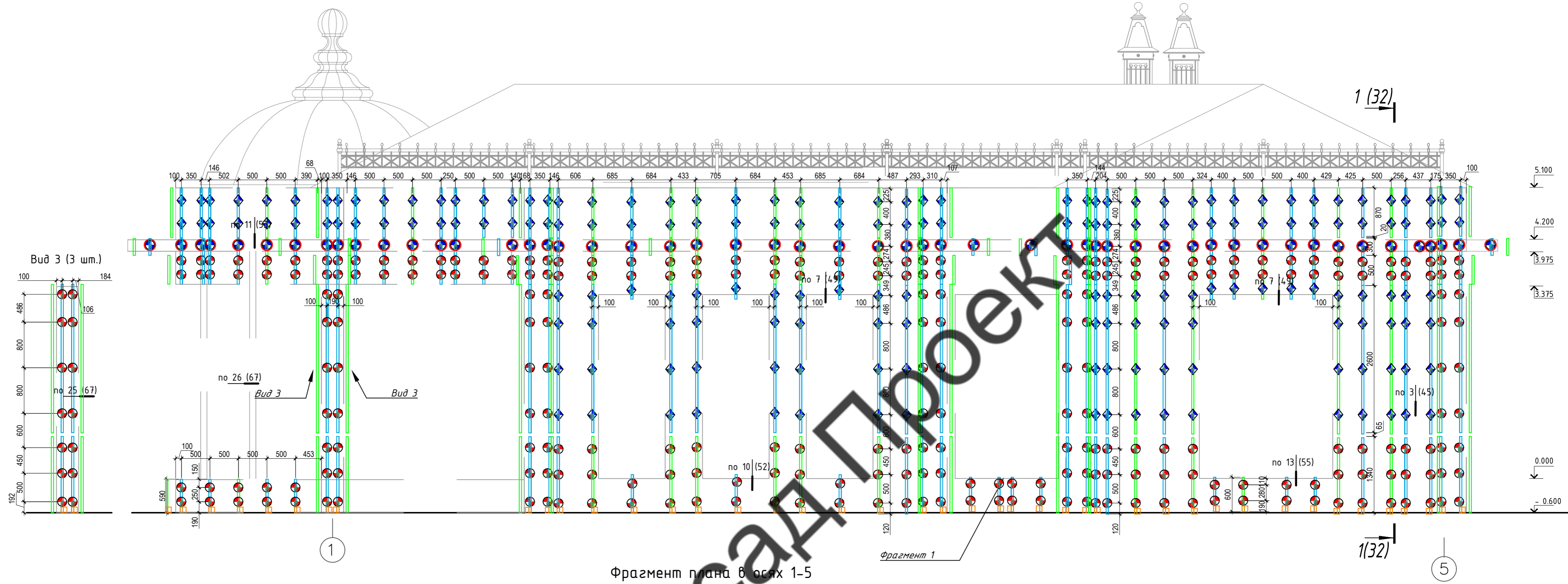
- Панель из Архбетона

Примечание:

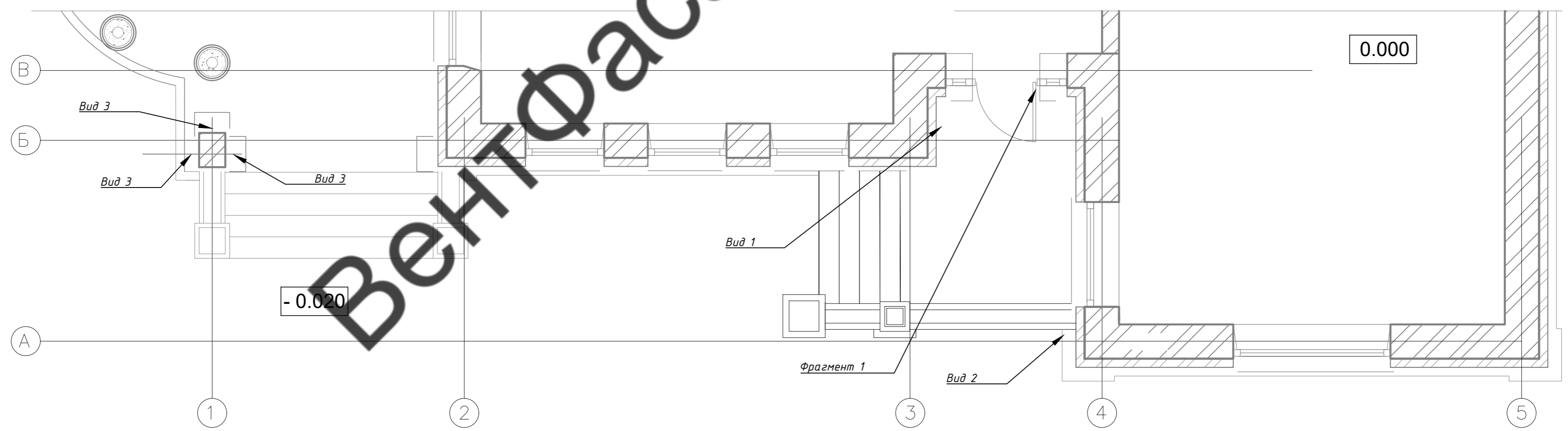
1. Размеры панелей, отличные от 1000 мм требуют уточнения перед изготовлением и установкой;
2. Размеры вертикальных и горизонтальных швов между панелями 5 (+/-2) мм;
3. Рассматривать совместно с чертежами планов, разрезов и узлов;
4. Разметку фасадов вести соблюдая швы боковых фасадов;

Инв. N подл. Подп. и дата Взам. инв. N

<b>04/2022-НВФ</b>					
Ленинградская область, пос. Западная Лица, участок № 31					
Изм.	Кол.уч.	Лист № док.	Подпись	Дата	
Разраб.					Индивидуальный жилой дом
Проверил					РД 23
Т.контр.					
Н.контр.					Баня. Фасад А-Г
Утвердил					Раскладка облицовки
				"ВентФасад Проект"	



Фрагмент плана в осях 1-5




- Условные обозначения:
-  - Кронштейн СОК 135+ПОК+В
  -  - Кронштейн СОК 135
  -  - Кронштейн СОК 85
  -  - Направляющая УВ 40-60
  -  - Направляющая УВ 40-40
  -  - Направляющая НГУ 50-50-20
  -  - Направляющая НВУ-z61-80-40

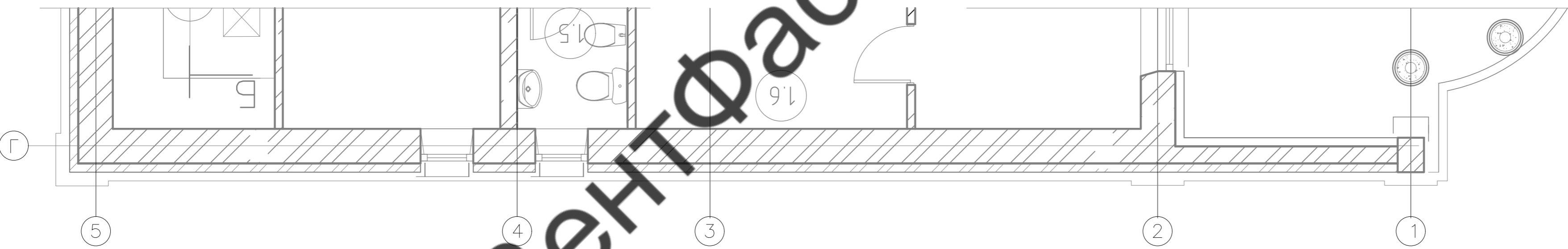
- Примечания:
1. Размеры, отличные от 500 мм, 100 мм, уточнить при установке;
  2. При необходимости допускается подрезка кронштейнов с последующей окраской;
  3. Размеры между направляющими указаны до оси профиля, между кронштейнами - по осям анкера и уточняются при установке. Максимальное отклонение размеров между кронштейнами в меньшую сторону - не более 100 мм, отклонение в большую сторону недопустимо;
  4. Зазор между торцами смежных направляющих составляет 5.10 мм;
  5. Окна, двери, входные группы показаны условно.

04/2022-НВФ			
Ленинградская область, пос. Западная Лица, участок № 31			
Изм.	Кол.уч.	Лист №док.	Подпись
Разраб.			
Проверил			
Т.контр.			
Индивидуальный жилой дом			Стадия
Баня, Фасад 1-5, Схема установки кронштейнов и направляющих			Лист
Н.контр.			Листов
Утвердил			РД
Копировал			24
"ВентФасад Проект"			

Инв. N подл. Подл. и дата. Взам. инв. N



Фрагмент плана в осях 5-1



Легенда обозначения:

- ⌋ - Кронштейн СОК 135+ПОК+В
- ⌋ - Кронштейн СОК 135
- ⌋ - Кронштейн СОК 85
- — — — — Направляющая ЧВ 40-60
- — — — — Направляющая ЧВ 40-40
- — — — — Направляющая НГУ 50-50-20
- — — — — Направляющая НВЧ-z61-80-40

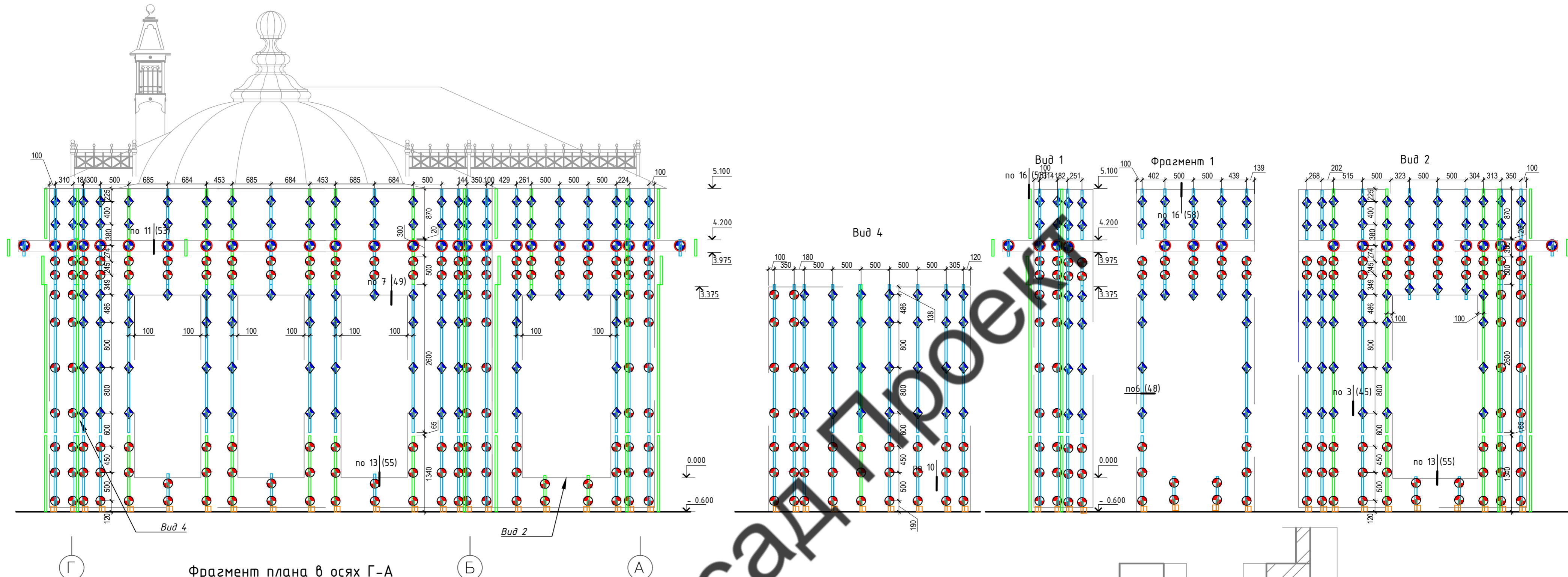
**Примечания:**

1. Размеры, отличные от 500 мм, 100 мм, уточнить при установке;
2. При необходимости допускается подрезка кронштейнов с последующей окраской;
3. Размеры между направляющими указаны до оси профиля, между кронштейнами - по осям анкеров и уточняются при установке. Максимальное отклонение размеров между кронштейнами в меньшую сторону - не более 100 мм, отклонение в большую сторону недопустимо;
4. Зазор между торцами смежных направляющих составляет 5..10 мм;
5. Окна, двери, входные группы показаны условно.

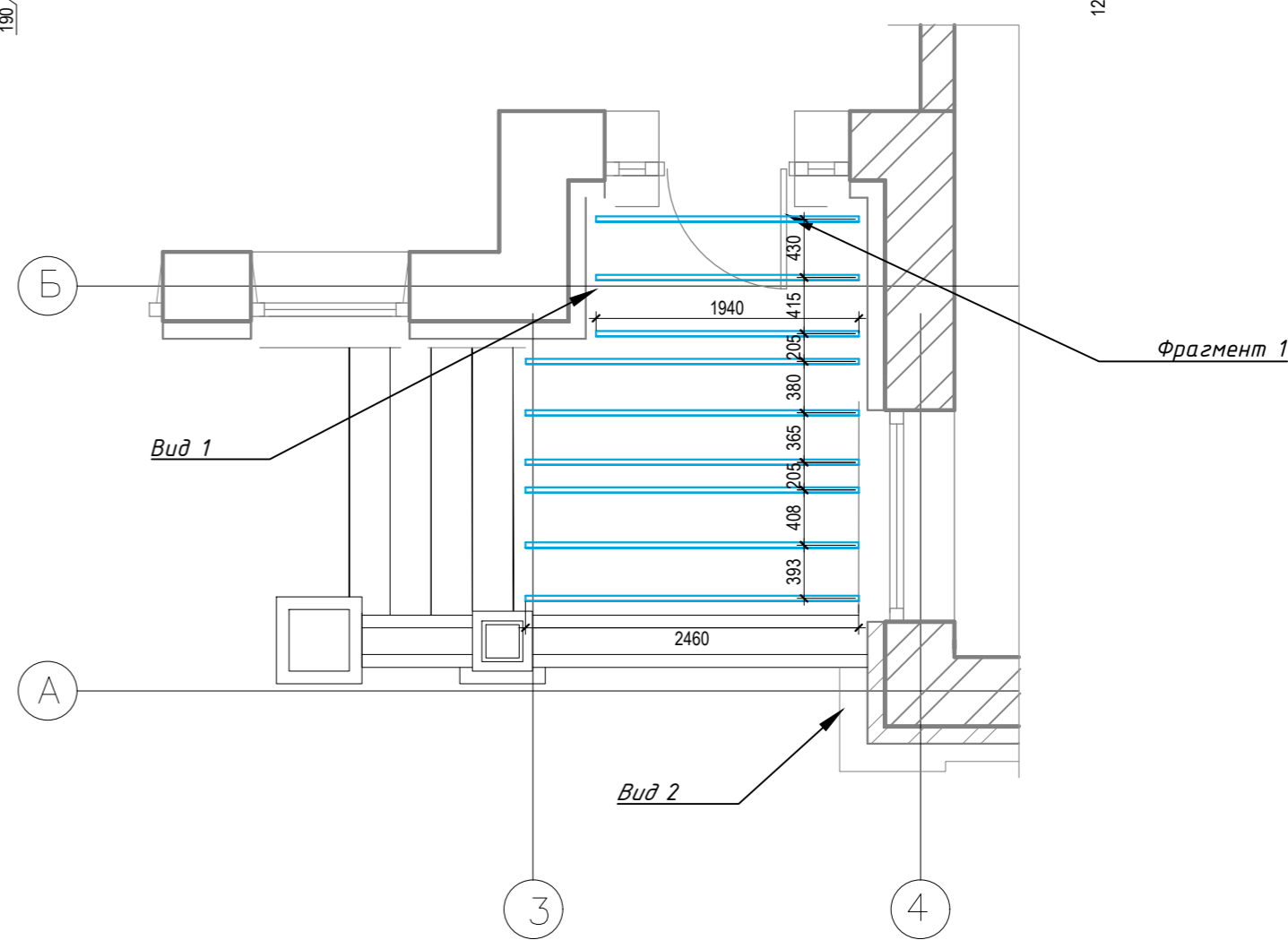
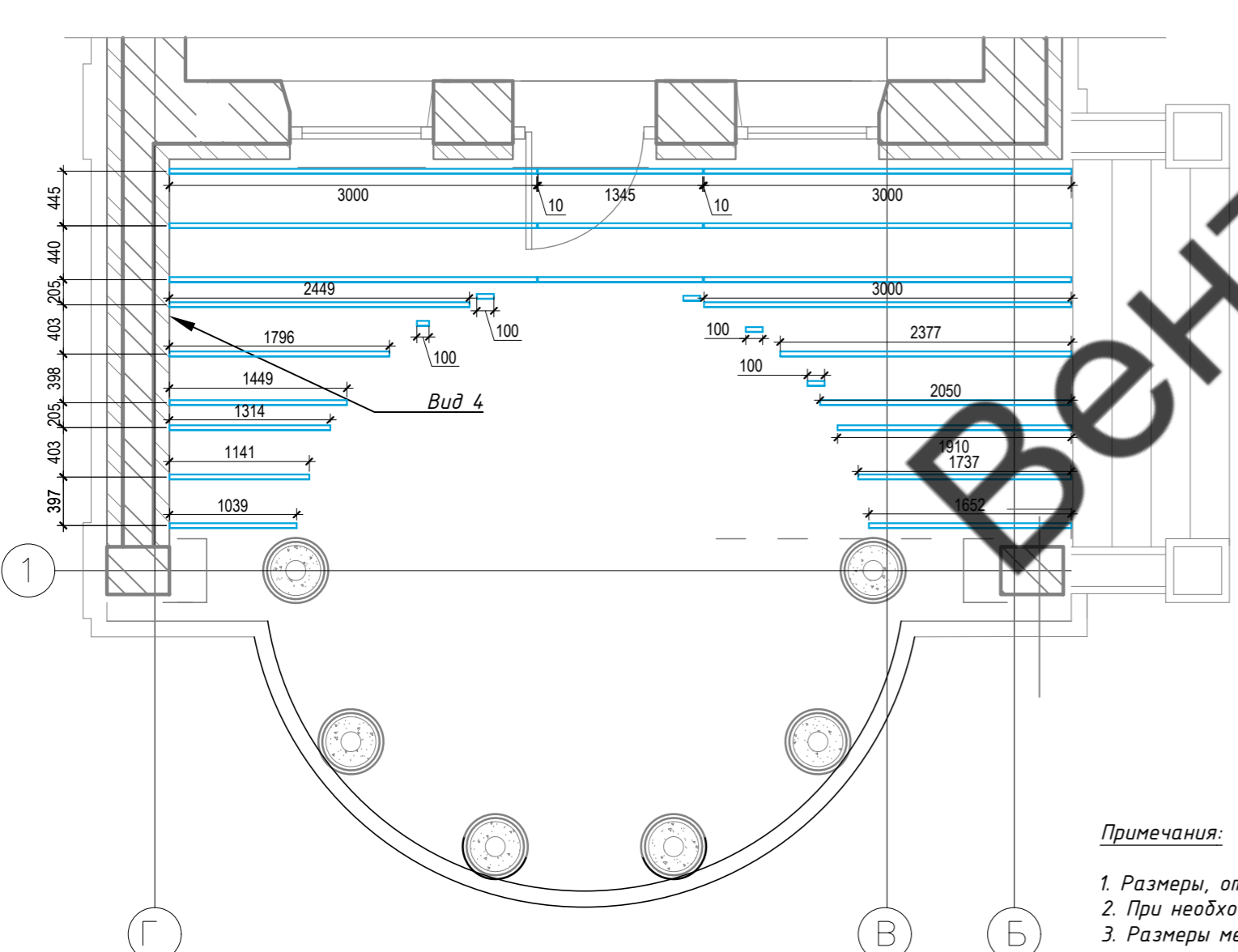
				<b>04/2022-НВФ</b>			
				Ленинградская область, пос. Западная Лица, участок № 31			
Изм.	Кол.уч.	Лист № док.	Подпись	Дата	Стадия	Лист	Листов
Разраб.					РД	25	
Проверил					Индивидуальный жилой дом		
Т.контр.							
Н.контр.					"ВентФасад Проект"		
Утвердил							

Инв. N подл. Подп. и дата. Взам. инв. N





Фрагмент плана в осях Г-А



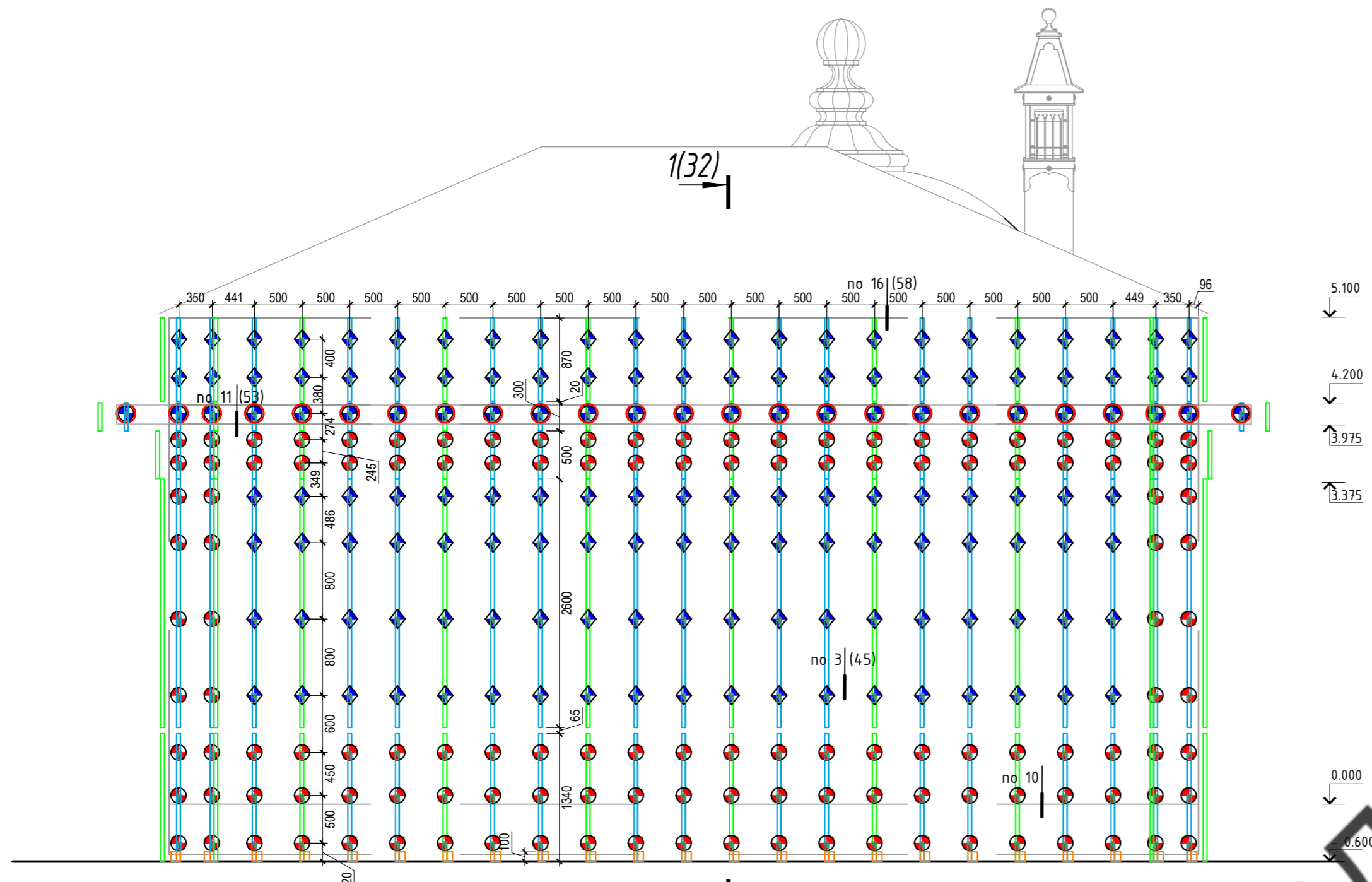
- Условные обозначения:
- Кронштейн СОК 135+ПОК+В
  - Кронштейн СОК 135
  - Кронштейн СОК 85
  - Направляющая ЧВ 40-60
  - Направляющая ЧВ 40-40
  - Направляющая НГЧ 50-50-20
  - Направляющая НВЧ-z61-80-40

- Примечания:
1. Размеры, отличные от 500 мм, 100 мм, уточнить при установке;
  2. При необходимости допускается подрезка кронштейнов с последующей окраской;
  3. Размеры между направляющими указаны до оси профиля, между кронштейнами - по осям анкера и уточняются при установке. Максимальное отклонение размеров между кронштейнами в меньшую сторону - не более 100 мм, отклонение в большую сторону недопустимо;
  4. Зазор между торцами смежных направляющих составляет 5.10 мм;
  5. Окна, двери, входные группы показаны условно.

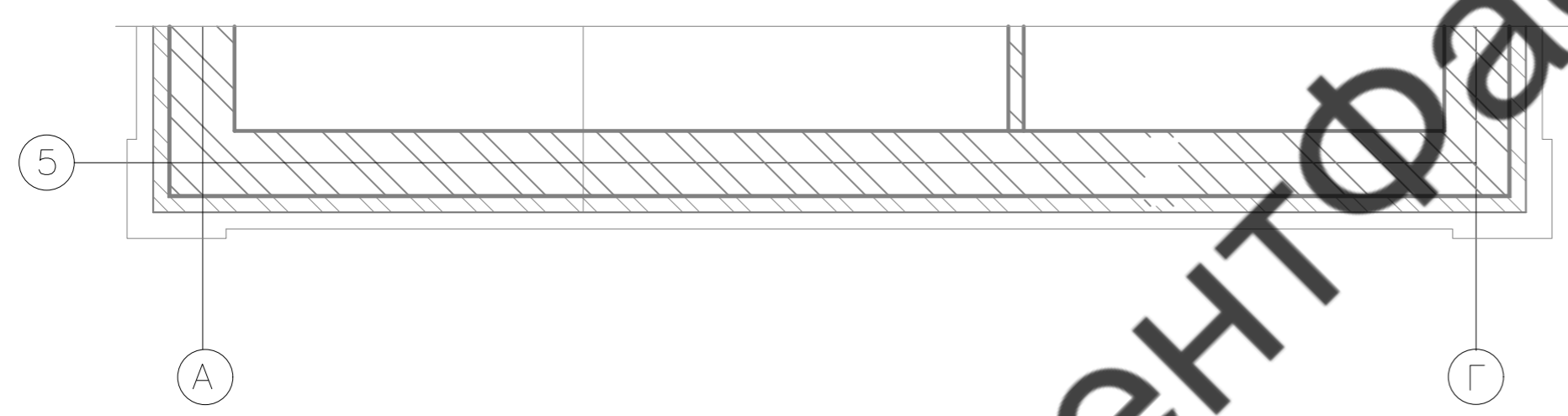
Инв. № подл. Подп. и дата. Взам. инв. №

04/2022-НВФ			
Ленинградская область, пос. Западная Лица, участок № 31			
Изм. Кол.уч.	Лист № док.	Подпись	Дата
Проверил	Индивидуальный жилой дом		Стадия
Т.контр.			Лист
			Листов
Н.контр.	Схема установки кронштейнов и направляющих		
Утвердил			"ВентФасад Проект"





Фрагмент плана в осях А-Г



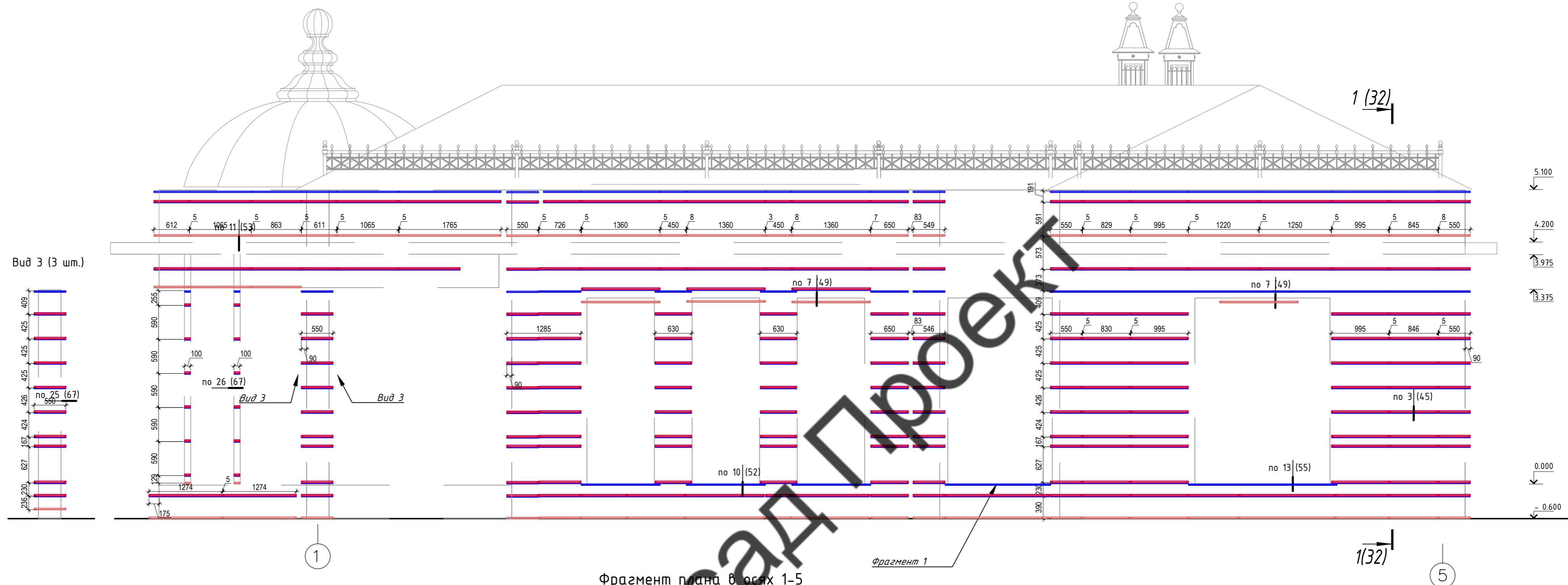
ВентФасад Проект

- Условные обозначения:
- Кронштейн СОК 135+ПОК+В
  - Кронштейн СОК 135
  - Кронштейн СОК 85
  - Направляющая ЧВ 40-60
  - Направляющая ЧВ 40-40
  - Направляющая НГУ 50-50-20
  - Направляющая НВУ-z61-80-40

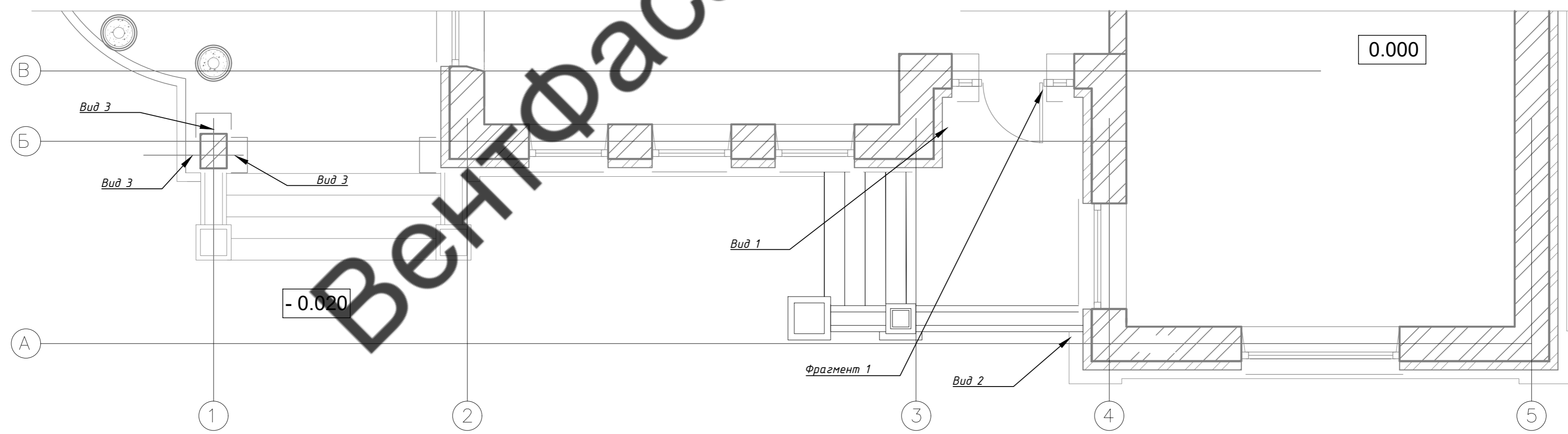
- Примечания:
1. Размеры, отличные от 500 мм, 100 мм, уточнить при установке;
  2. При необходимости допускается подрезка кронштейнов с последующей окраской;
  3. Размеры между направляющими указаны до оси профиля, между кронштейнами - по осям анкера и уточняются при установке. Максимальное отклонение размеров между кронштейнами в меньшую сторону - не более 100 мм, отклонение в большую сторону недопустимо;
  4. Зазор между торцами смежных направляющих составляет 5..10 мм;
  5. Окна, двери, входные группы показаны условно.

Инв. N подл. Подл. и дата. Взам. инв. N

04/2022-НВФ				
Ленинградская область, пос. Западная Лица, участок № 31				
Изм.	Кол.уч.	Лист № док.	Подпись	Дата
Разраб.				
Проверил				
Т.контр.				
Н.контр.				
Утвердил				
Индивидуальный жилой дом			Стадия	Лист
			РД	27
Схема установки кронштейнов и направляющих			"ВентФасад Проект"	



Фрагмент плана в осях 1-5



Инв. N подл. Подп. и дата. Взам. инв. N

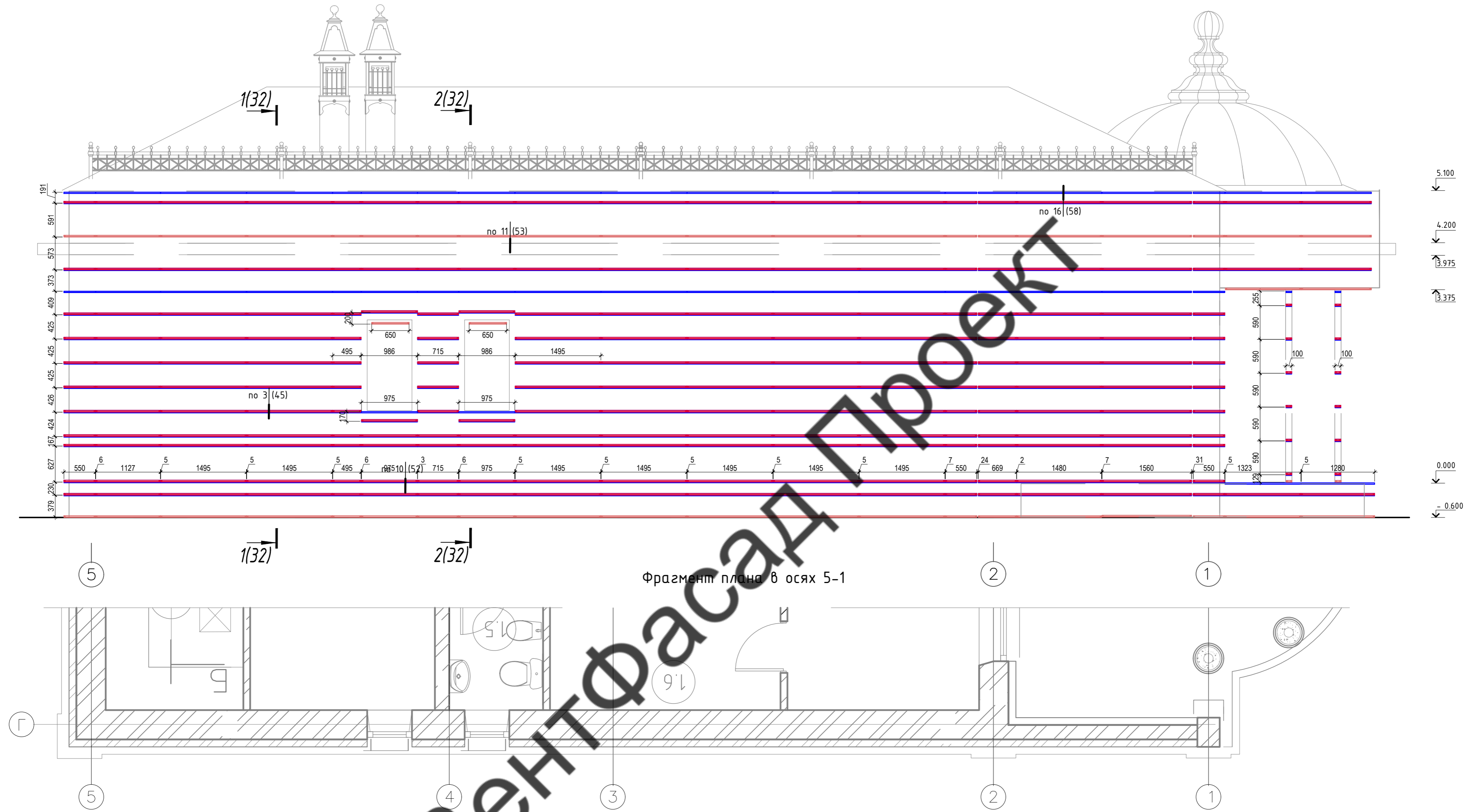
- Условные обозначения:
- - Планка концевая
  - - Планка стартовая
  - - Планка рядовая

Примечания:

1. Зазор между торцами смежных планок составляет 5.10 мм;
2. Окна, двери, входные группы показаны условно.

04/2022-НВФ			
Ленинградская область, пос. Западная Лица, участок № 31			
Изм.	Кол.уч.	Лист № док.	Подпись
Разраб.			
Проверил			
Т.контр.			
Н.контр.			
Утвердил			
Индивидуальный жилой дом			Стадия
Баня. Фасад 1-5.			Лист
Схема установки горизонтальных планок			Листов
"ВентФасад Проект"			

Копировал



Фрагмент плана в осях 5-1

- Условные обозначения:
- - Планка концевая
  - - Планка стартовая
  - - Планка рядовая


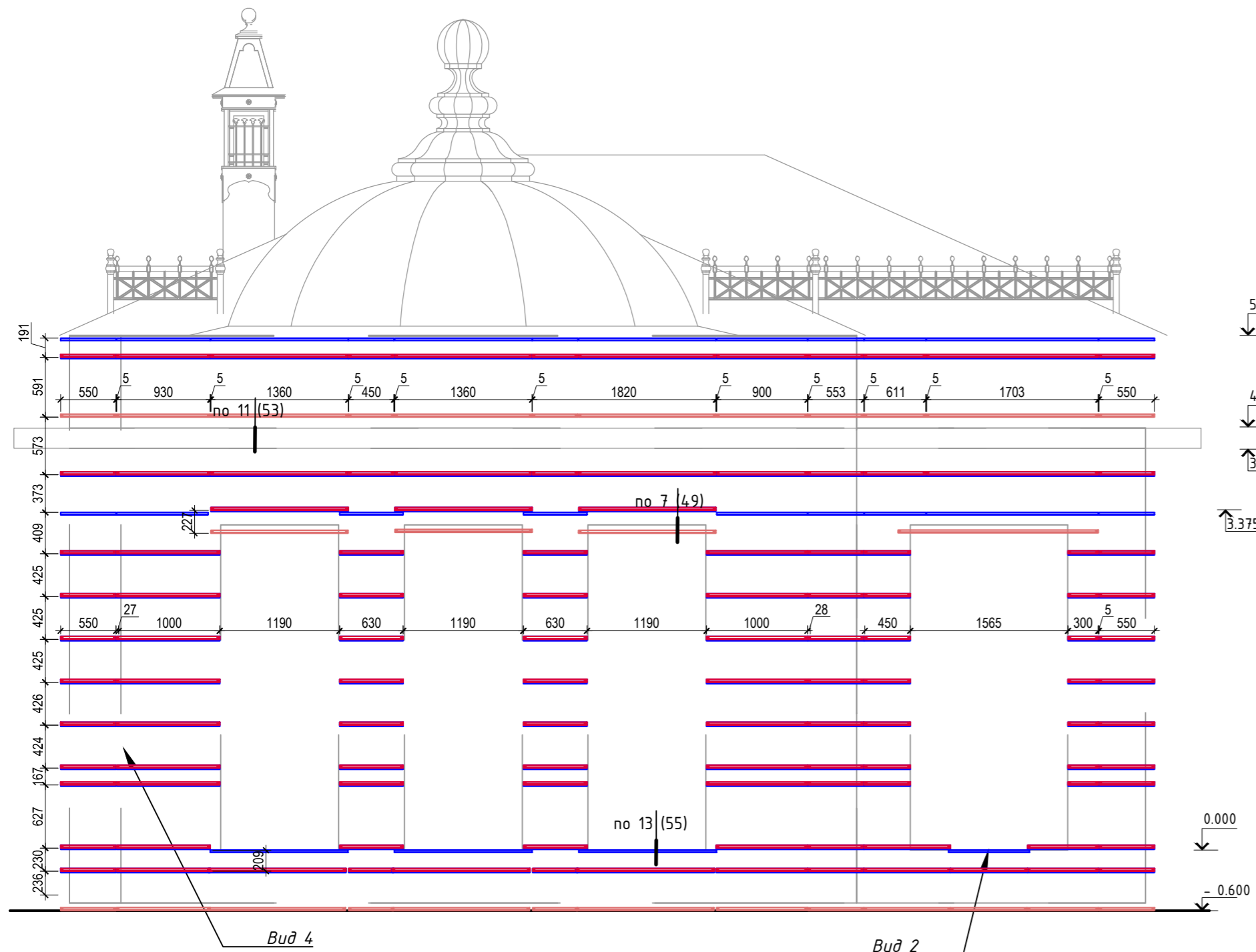
Примечания:

1. Зазор между торцами смежных планок составляет 5..10 мм;
2. Окна, двери, входные группы показаны условно.

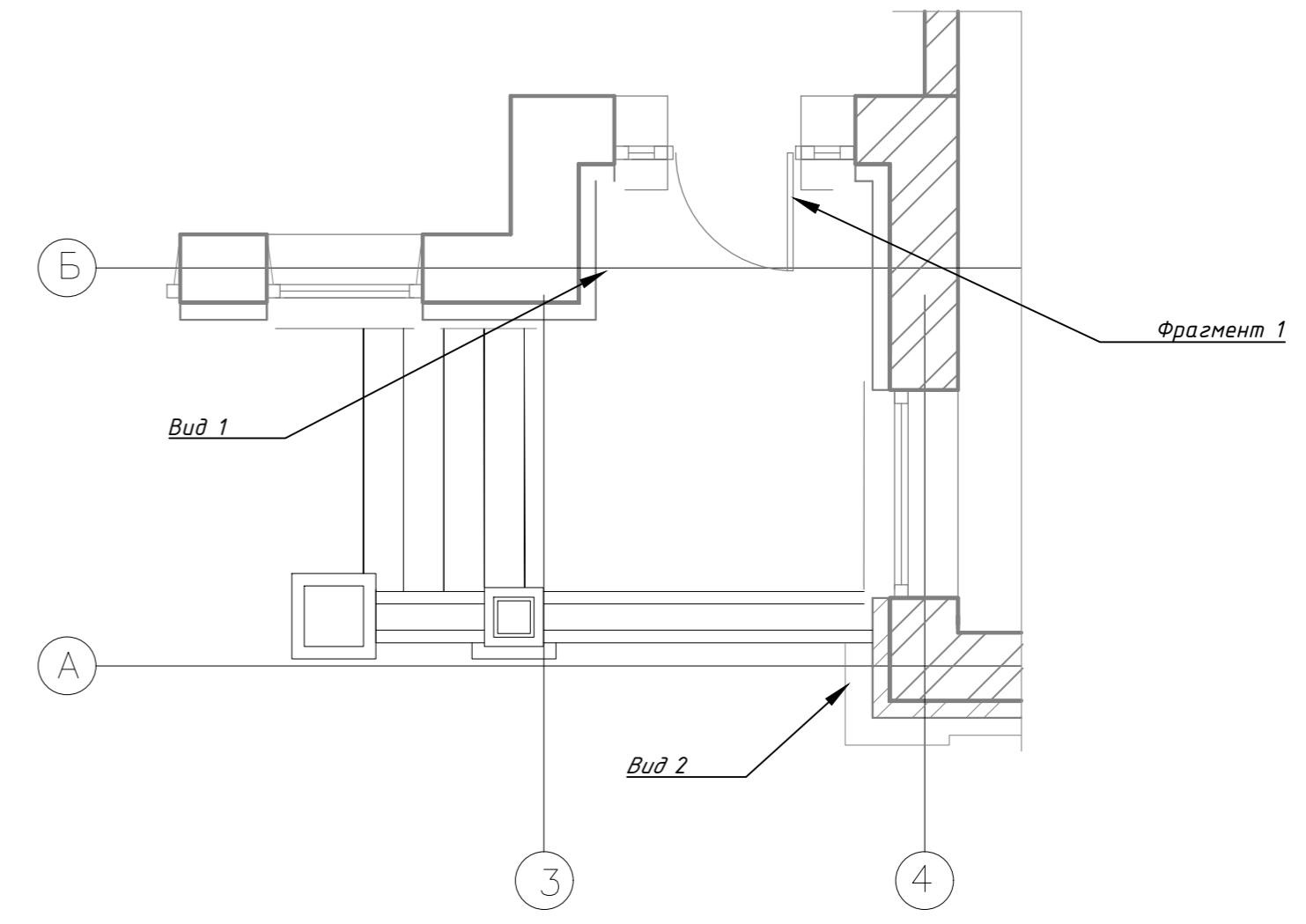
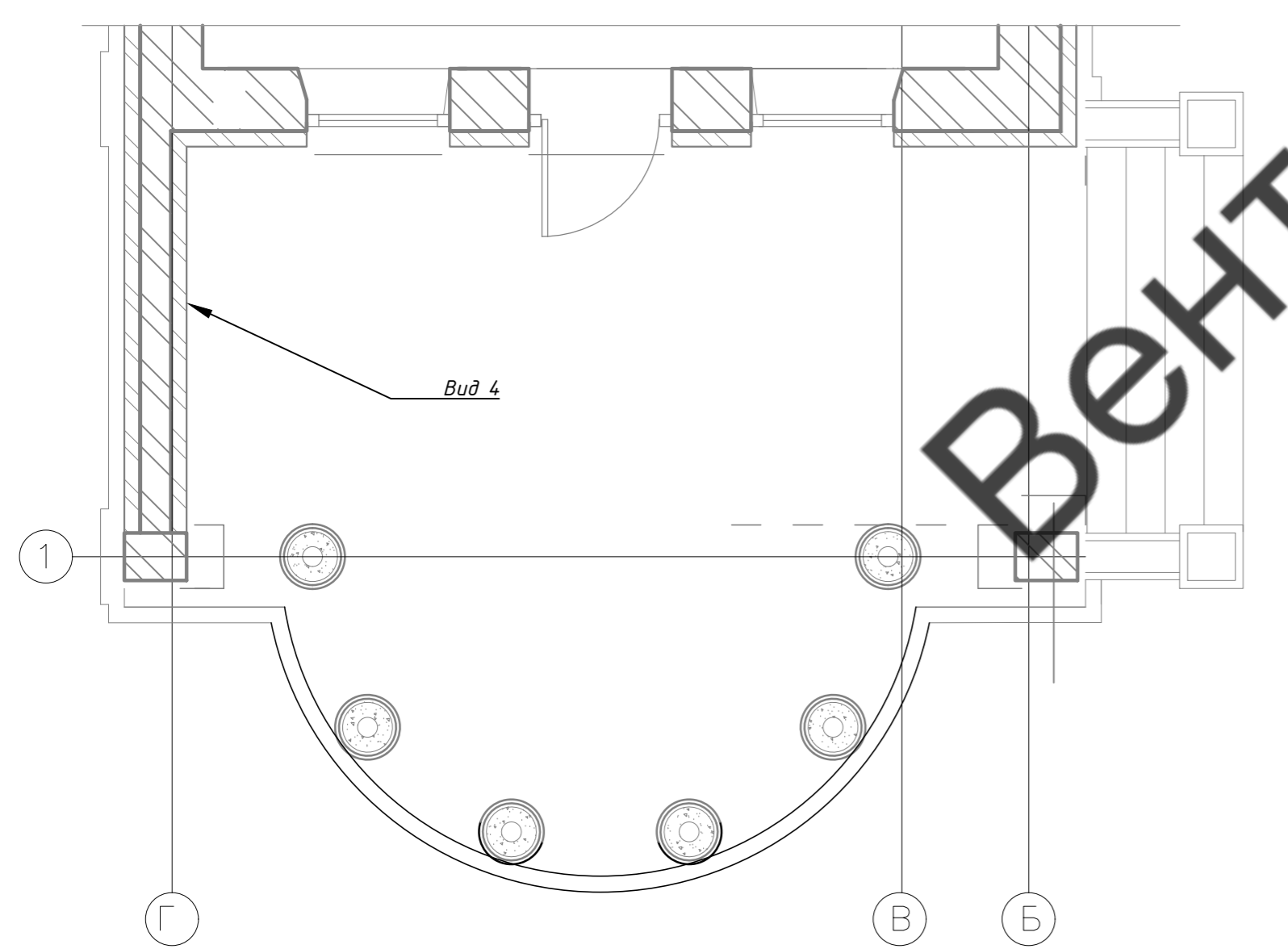
Инв. N подл. Подл. и дата. Взам. инв. N

04/2022-НВФ					
Ленинградская область, пос. Западная Лица, участок № 31					
Изм.	Кол.уч.	Лист № док.	Подпись	Дата	
Разраб.					
Проверил					
Т.контр.					
Н.контр.					
Утвердил					
Баня, Фасад 5-1 Схема установки горизонтальных планок				Стадия	Лист
				РД	29
				"ВентФасад Проект"	

Копировал



Фрагмент плана в осях Г-А



- Условные обозначения:
- - Планка концевая
  - - Планка стартовая
  - - Планка рядовая

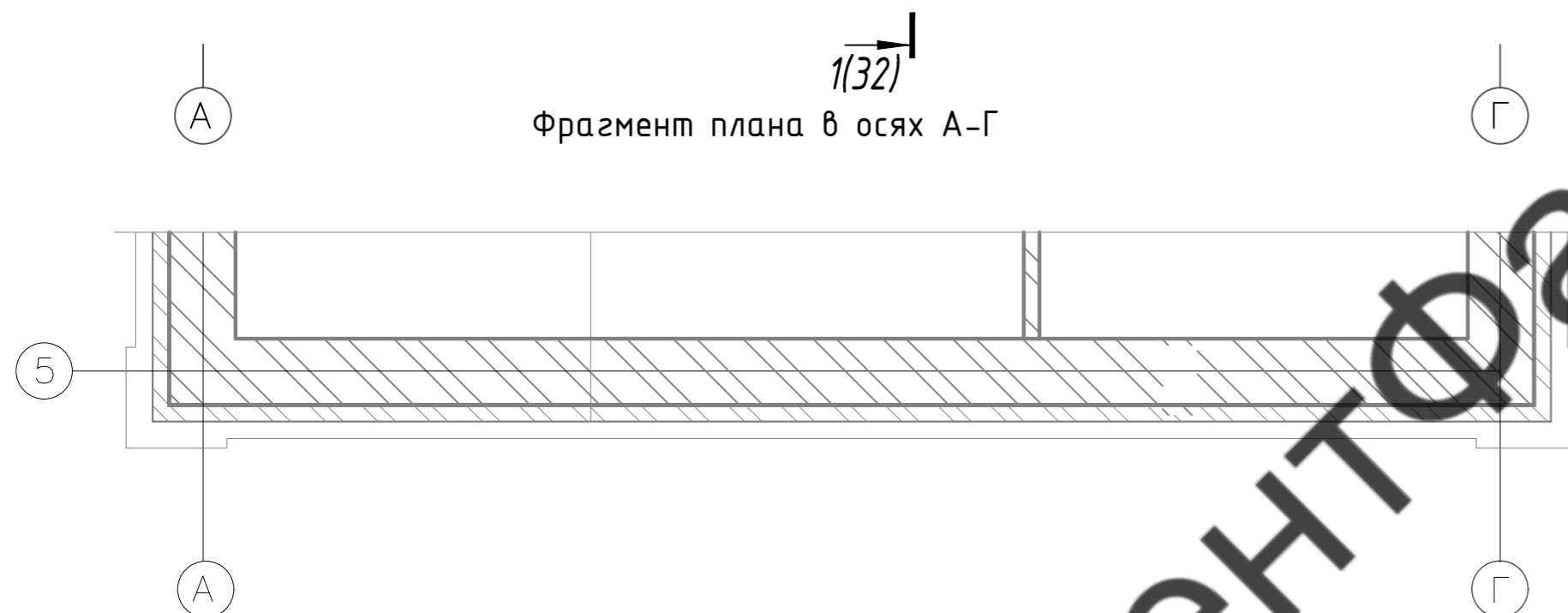
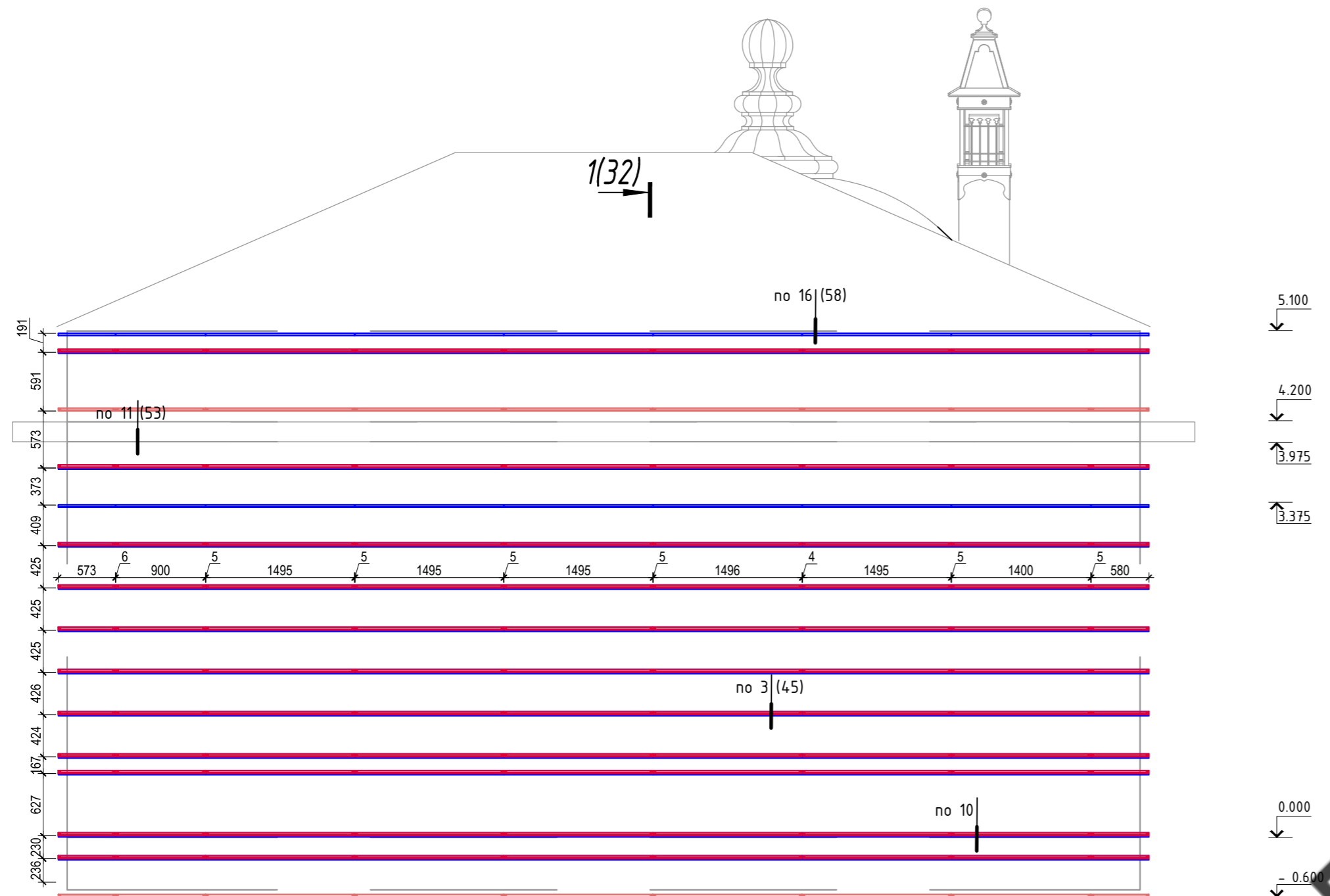
Примечания:

1. Зазор между торцами смежных планок составляет 5.10 мм;
2. Окна, двери, входные группы показаны условно.

				04/2022-НВФ		
				Ленинградская область, пос. Западная Лица, участок № 31		
Изм.	Кол.уч.	Лист № док.	Подпись	Дата	Стадия	Лист
Разраб.					РД	30
Проверил					Индивидуальный жилой дом	
Т.контр.						
				Баня. Фасад Г-А		
				Схема установки горизонтальных планок		
				"ВентФасад Проект"		
				Копировал		

Инв. N подл. Подл. и дата. Взам. инв. N





ВентФасад Проект

- Условные обозначения:
- - Планка концевая
  - - Планка стартовая
  - - Планка рядовая

Примечания:

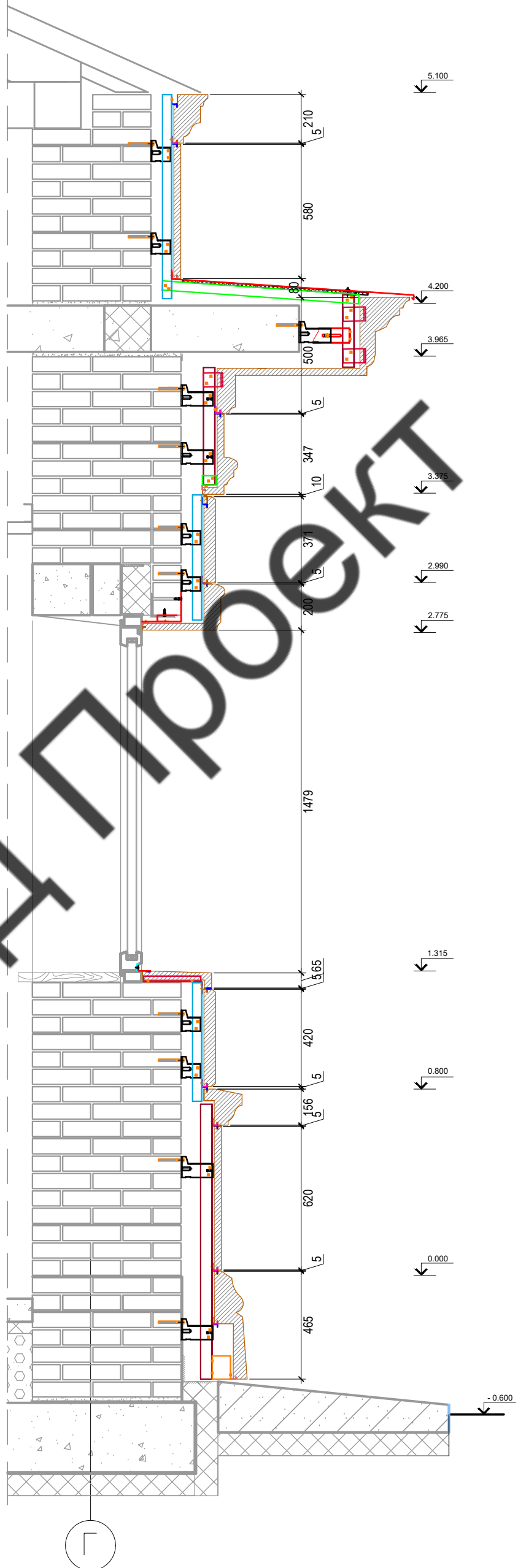
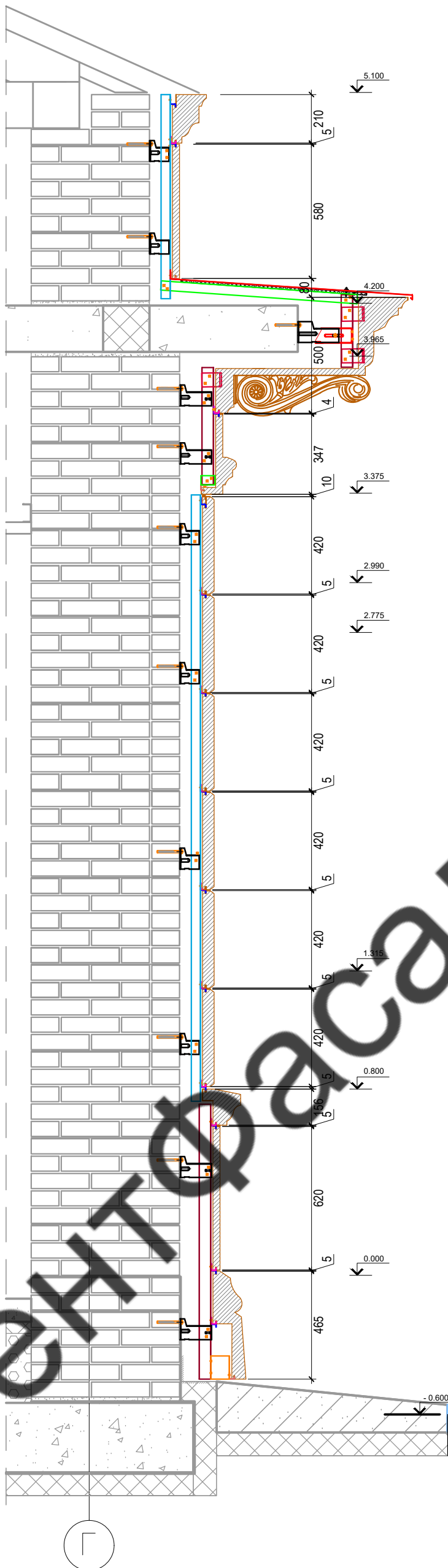
1. Зазор между торцами смежных планок составляет 5.10 мм;
2. Окна, двери, входные группы показаны условно.

Инв. N подл. Подл. и дата. Взам. инв. N

04/2022-НВФ				
Ленинградская область, пос. Западная Лица, участок № 31				
Изм.	Кол.уч.	Лист № док.	Подпись	Дата
Разраб.				
Проверил				
Т.контр.				
Н.контр.				
Утвердил				
Индивидуальный жилой дом			Стадия	Лист
Баня. Фасад А-Г			РД	31
Схема установки горизонтальных планок			"ВентФасад Проект"	

Копировал

# ВентФасад Проект

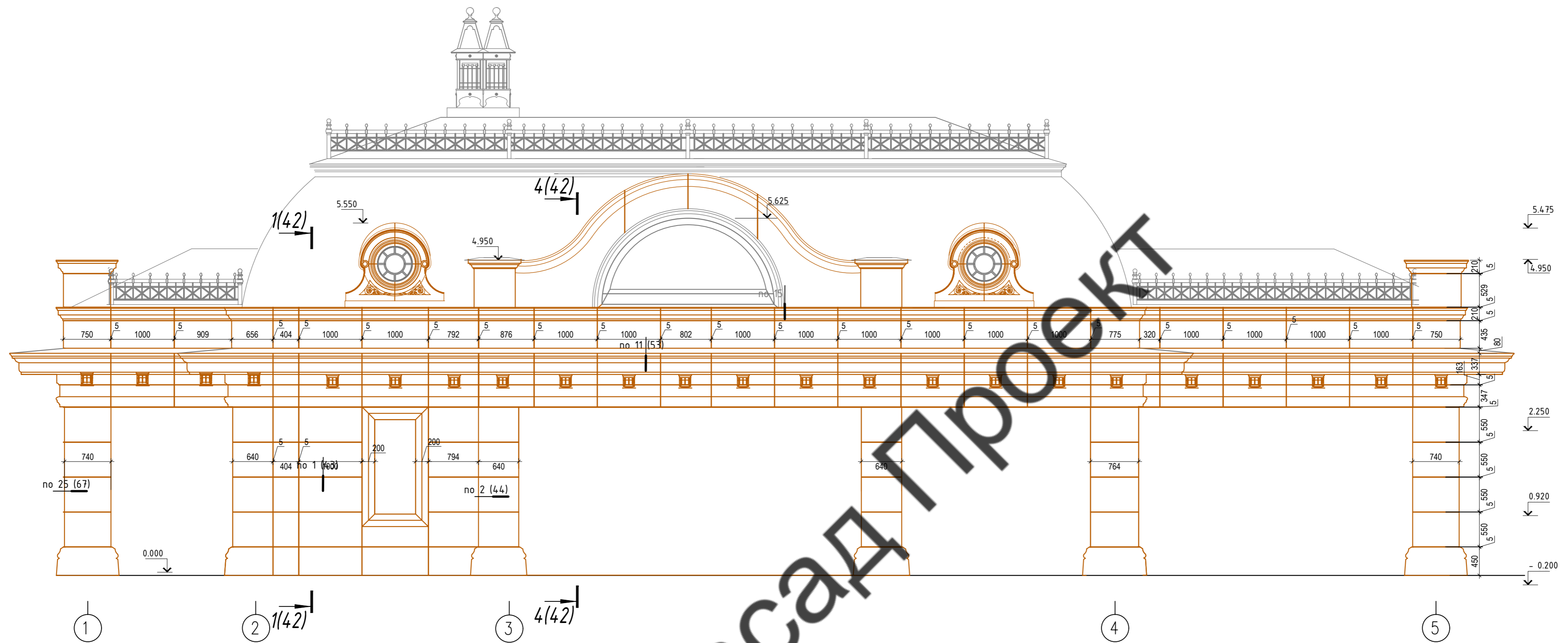


Инв. N подл.	Подп. и дата	Взам. инв. N

Изм.	Кол.уч.	Лист	№ док.	Подпись	Дата

04/2022-НВФ			
Ленинградская область, пос. Западная Лица, участок № 31			
Индивидуальный жилой дом	Стадия	Лист	Листов
	РД	32	
Сечения 1-1, 2-2		"ВентФасад Проект"	


Копировал



Фрагмент плана в осях 1-5



Условные обозначения:

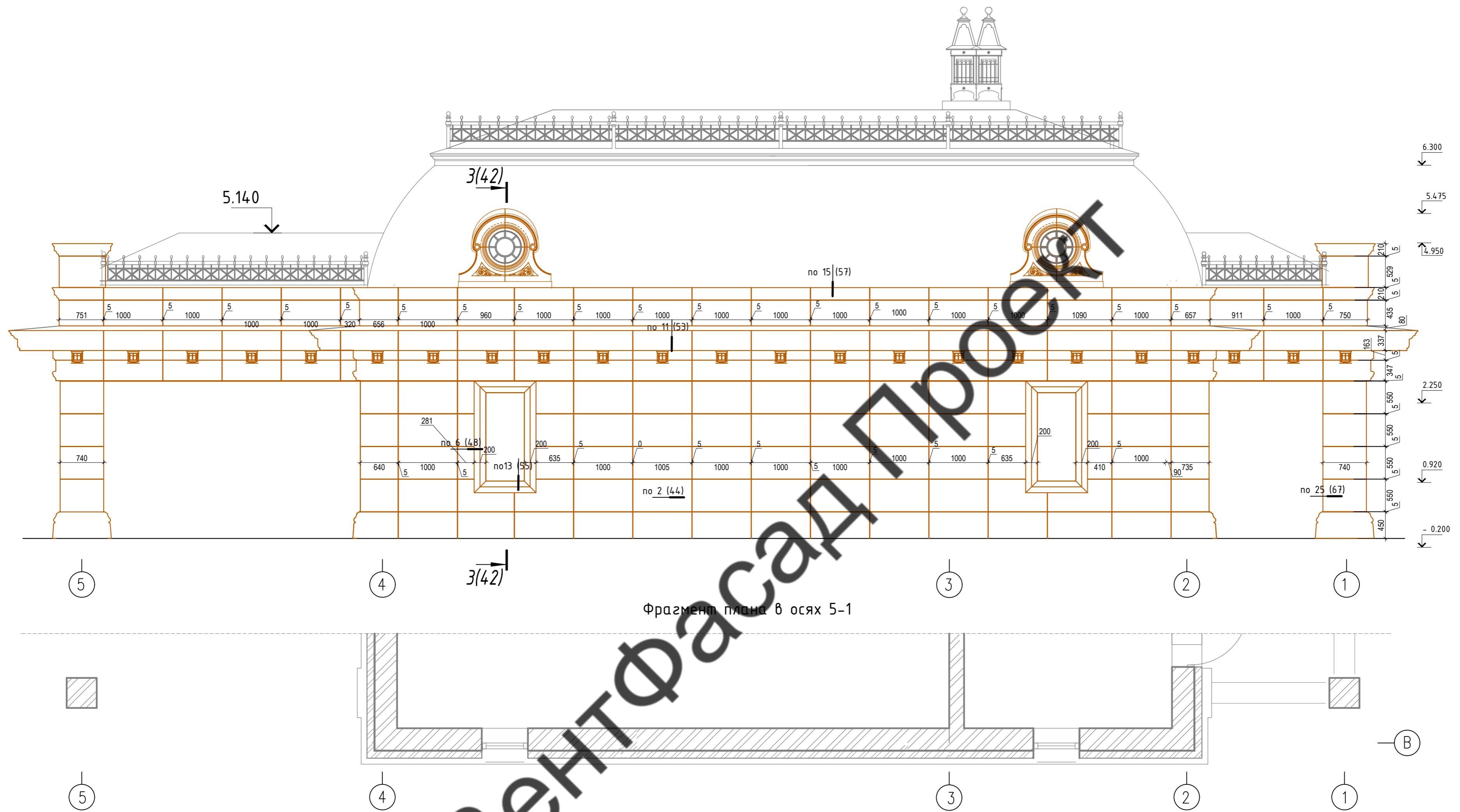
 - Панель из Архбетона

- Примечание:
1. Размеры панелей, отличные от 1000 мм требуют уточнения перед изготовлением и установкой;
  2. Размеры вертикальных и горизонтальных швов между панелями 5 (+/-2) мм;
  3. Рассматривать совместно с чертежами планов, разрезов и узлов;
  4. Разметку фасадов вести соблюдая швы доковых фасадов;

					04/2022-НВФ			
					Ленинградская область, пос. Западная Лица, участок № 31			
Изм.	Кол.уч.	Лист № док.	Подпись	Дата	Индивидуальный жилой дом	Стадия	Лист	Листов
Разраб.						КП	33	
Проверил								
Т.контр.								
Н.контр.					Гараж. Фасад 1-5. Раскладка облицовки			
Утвердил					"ВентФасад Проект"			

Копировал

Инв. N подл. Подл. и дата. Взам. инв. N



Условные обозначения:

 - Панель из Архбетона

Примечание:

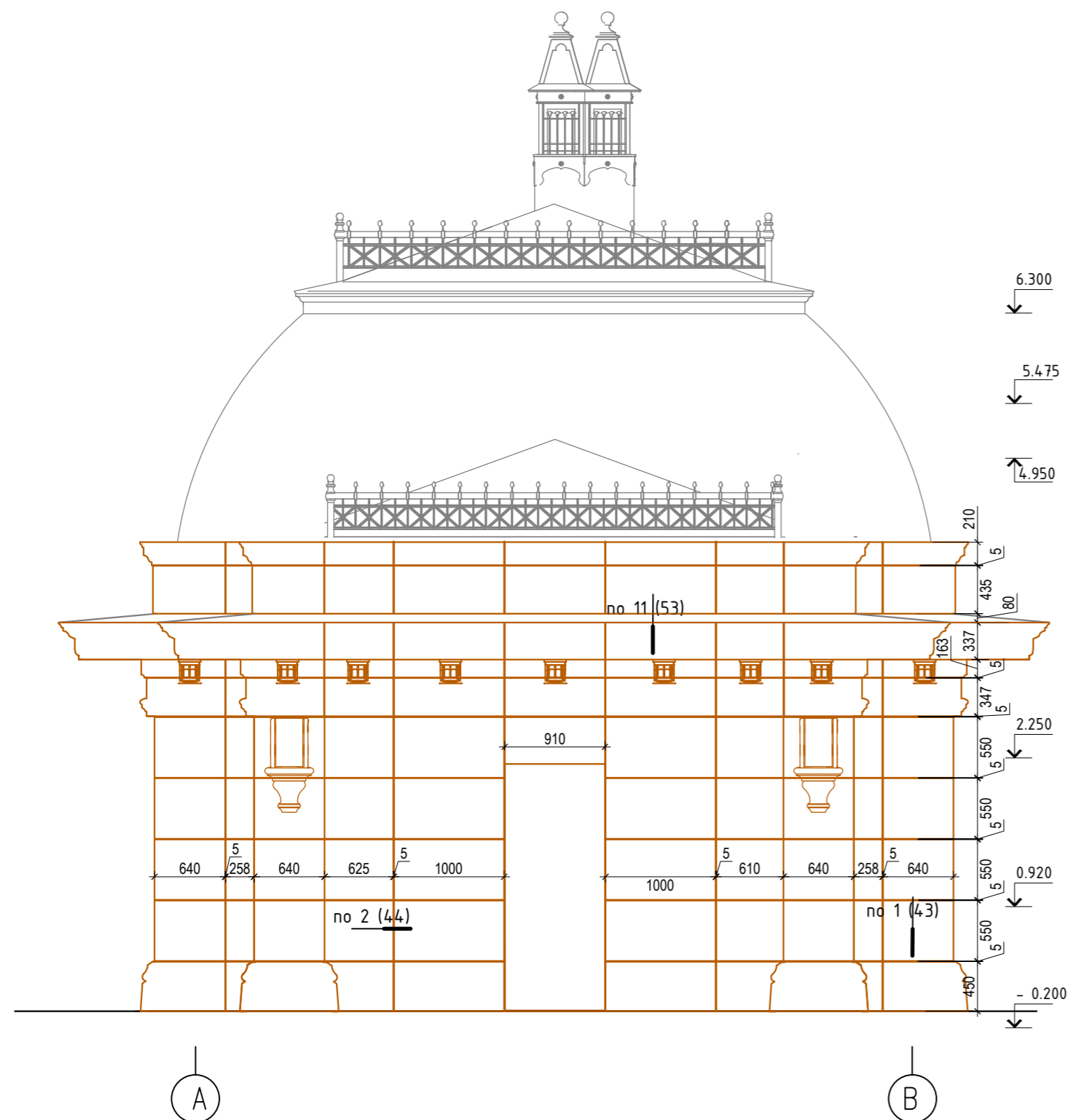
1. Размеры панелей, отличные от 1000 мм требуют уточнения перед изготовлением и установкой;
2. Размеры вертикальных и горизонтальных швов между панелями 5 (+/-2) мм;
3. Рассматривать совместно с чертежами планов, разрезов и узлов;
4. Разметку фасадов вести соблюдая швы боковых фасадов;

04/2022-НВФ				
Ленинградская область, пос. Западная Лица, участок № 31				
Изм.	Кол.уч.	Лист № док.	Подпись	Дата
Разраб.				
Проверил				
Т.контр.				
Индивидуальный жилой дом			Стадия	Лист
			КП	34
Гараж. Фасад 5-1. Раскладка облицовки			"ВентФасад Проект"	
Н.контр.				
Утвердил				

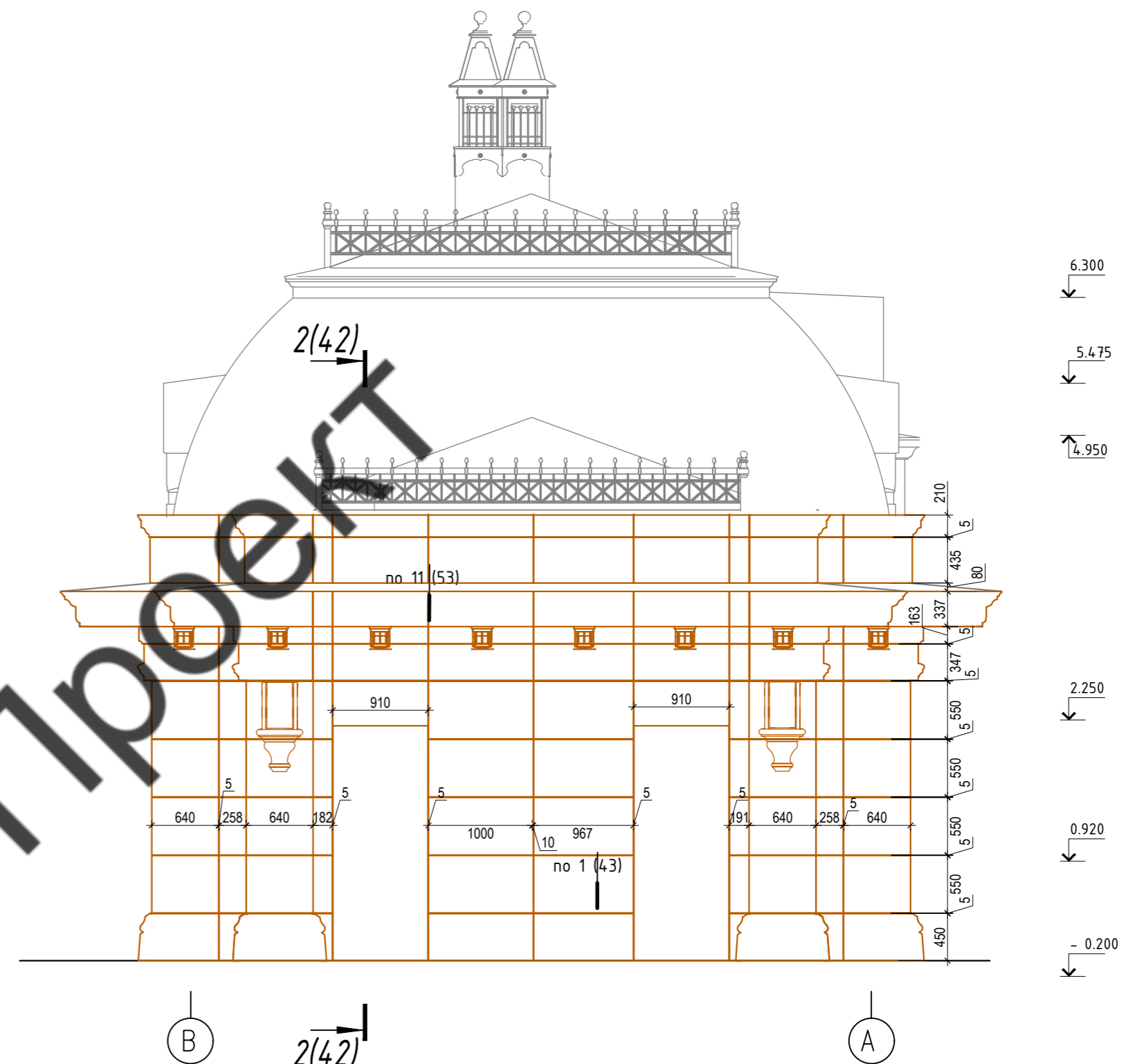
Копировал

Инв. N подл. Подл. и дата. Взам. инв. N

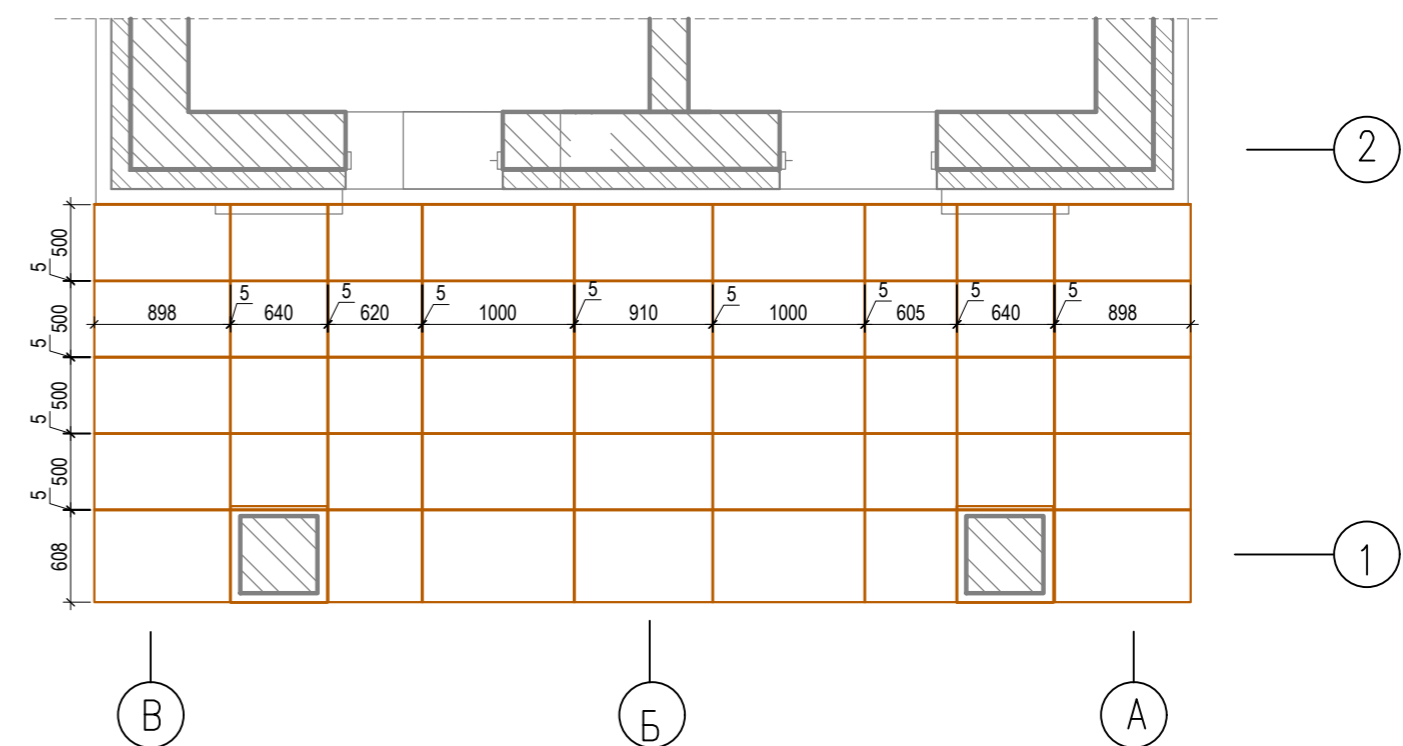
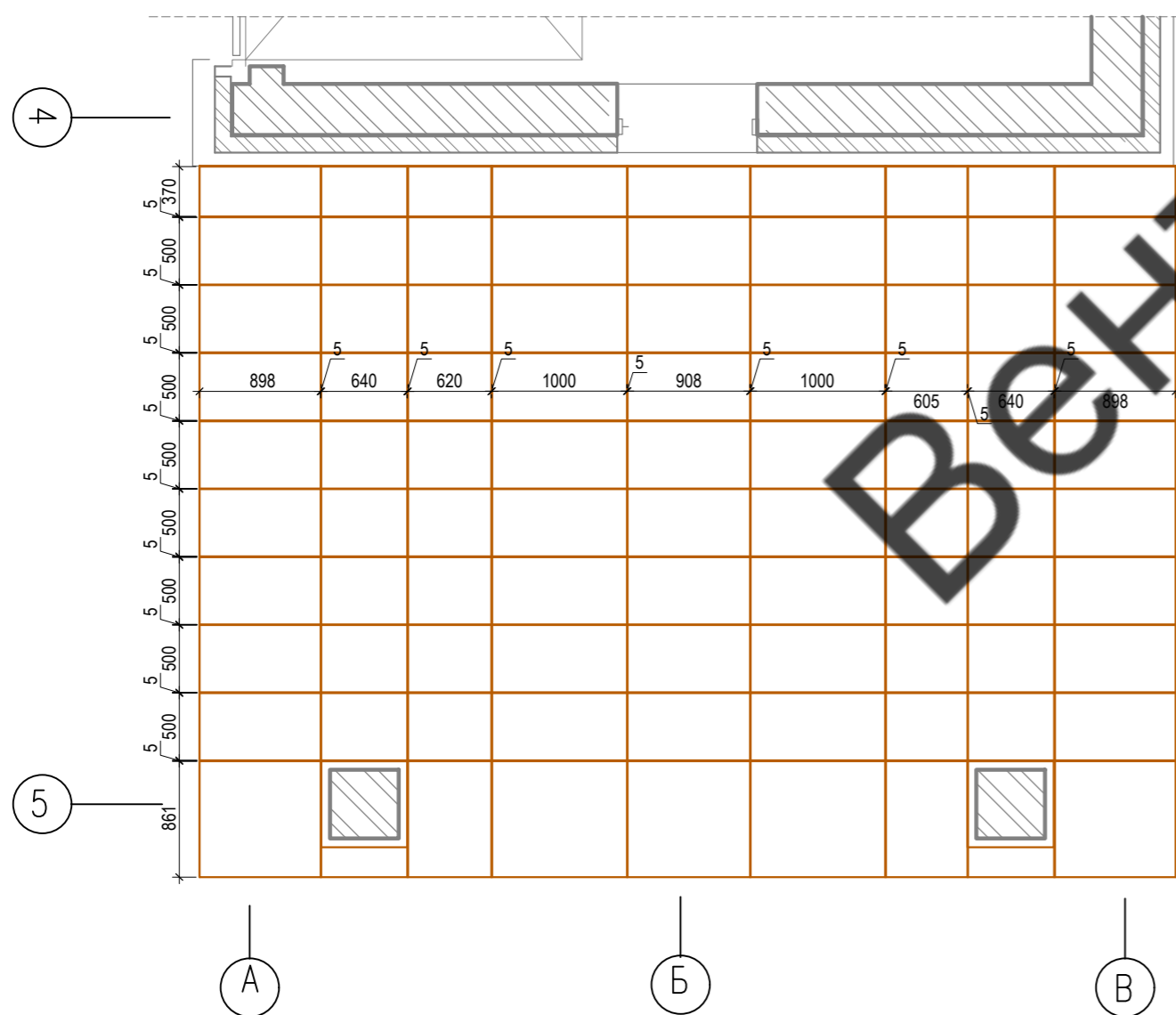





Фрагмент плана в осях А-В



Фрагмент плана в осях В-А



Условные обозначения:

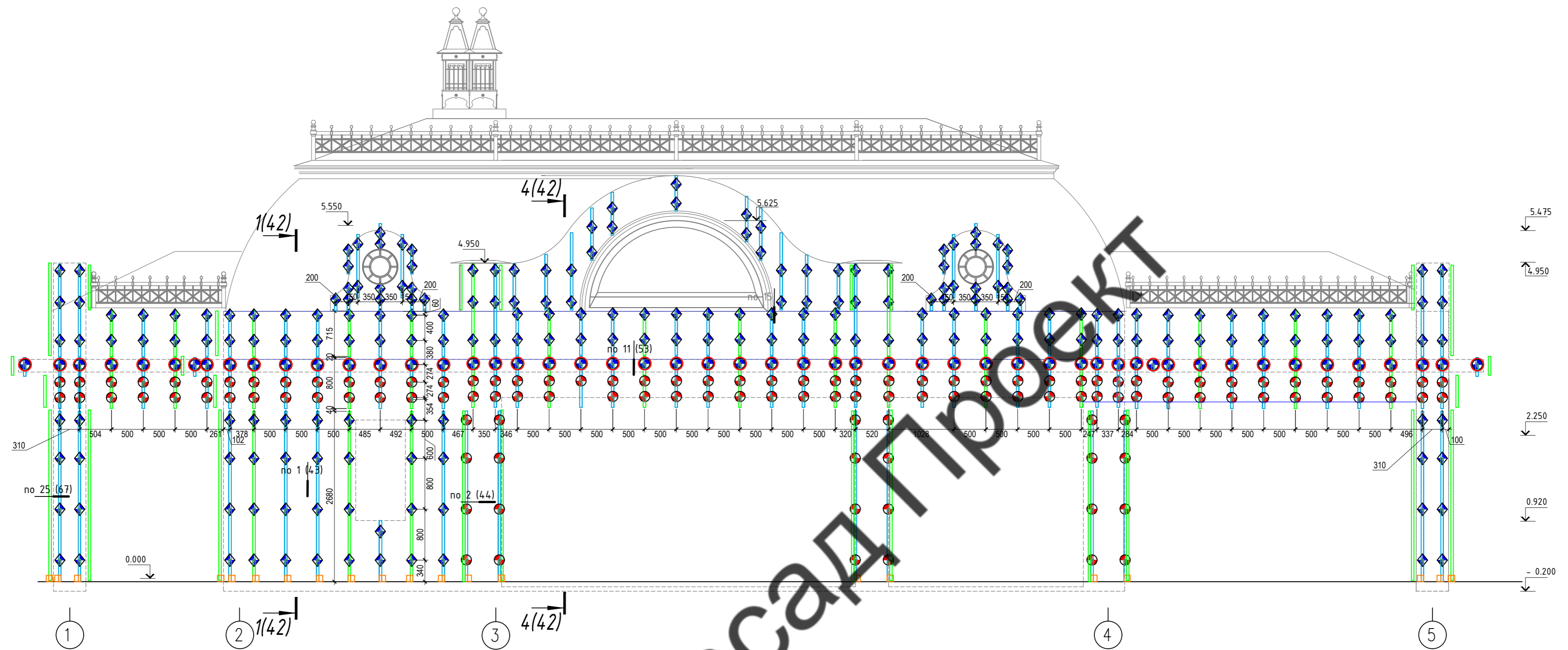
 - Панель из Архбетона

Примечание:

1. Размеры панелей, отличные от 1000 мм требуют уточнения перед изготовлением и установкой;
2. Размеры вертикальных и горизонтальных швов между панелями 5 (+/-2) мм;
3. Рассматривать совместно с чертежами планов, разрезов и узлов;
4. Разметку фасадов вести соблюдая швы боковых фасадов;

				04/2022-НВФ				
				Ленинградская область, пос. Западная Лица, участок № 31				
Изм.	Кол.уч.	Лист № док.	Подпись	Дата	Индивидуальный жилой дом	Стадия	Лист	Листов
Разраб.						КП	35	
Проверил								
Т.контр.								
Н.контр.					Гараж. Фасад В-А, А-В. Раскладка облицовки			"ВентФасад Проект"
Утвердил								Копировал

Инв. N подл. Подл. и дата Взам. инв. N



Фрагмент плана в осях 1-5



**Примечания:**

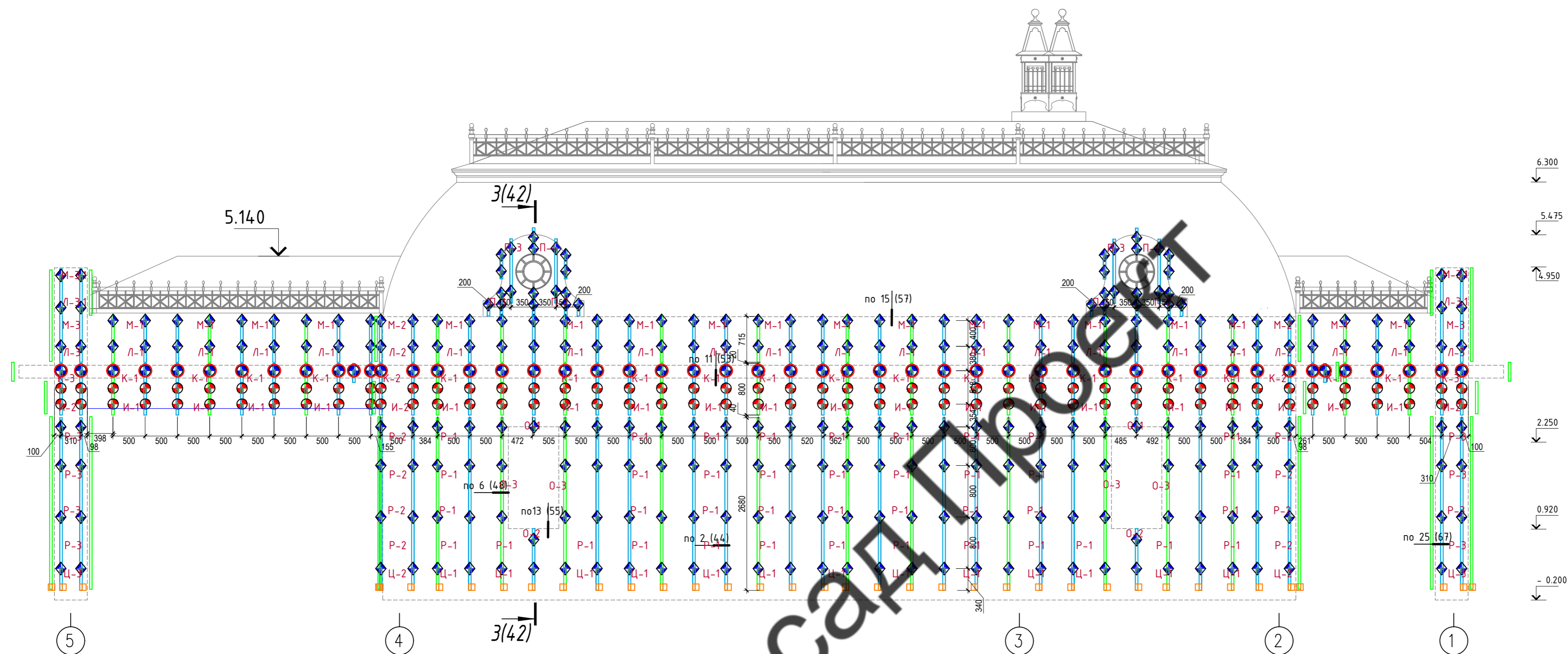
1. Размеры, отличные от 500 мм, 100 мм, уточнить при установке;
2. При необходимости допускается подрезка кронштейнов с последующей окраской;
3. Размеры между направляющими указаны до оси профиля, между кронштейнами - по осям анкера и уточняются при установке. Максимальное отклонение размеров между кронштейнами в меньшую сторону - не более 100 мм, отклонение в большую сторону недопустимо;
4. Зазор между торцами смежных направляющих составляет 5..10 мм;
5. Окна, двери, входные группы показаны условно.

- Условные обозначения:**
- Кронштейн СОК 135+ПОК+В
  - Кронштейн СОК 1135
  - Кронштейн СОК 85
  - Направляющая ЧВ 40-60
  - Направляющая ЧВ 40-40
  - Направляющая НГУ 50-50-20
  - Направляющая НВУ-z61-80-40

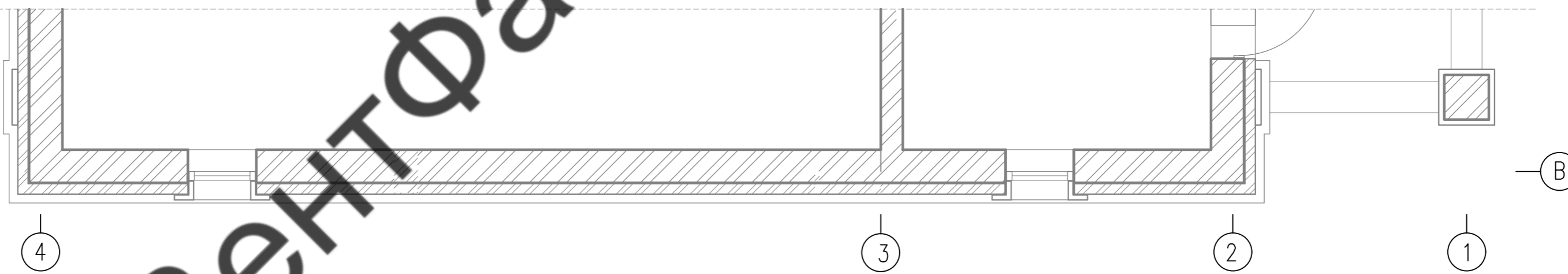
<b>04/2022-НВФ</b>			
Ленинградская область, пос. Западная Лица, участок № 31			
Изм.	Кол.уч.	Лист № док.	Подпись
Разраб.			
Проверил			
Т.контр.			
Н.контр.			
Утвердил			
Индивидуальный жилой дом			Стадия КП
Гараж. Фасад 1-5. Схема установки кронштейнов и направляющих			Лист 36
"ВентФасад Проект"			Листов

Копировал

Инв. N подл. Подл. и дата Взам. инв. N



Фрагмент плана в осях 5-1



**Примечания:**

1. Размеры, отличные от 500 мм, 100 мм, уточнить при установке;
2. При необходимости допускается подрезка кронштейнов с последующей окраской;
3. Размеры между направляющими указаны до оси профиля, между кронштейнами – по осям анкера и уточняются при установке. Максимальное отклонение размеров между кронштейнами в меньшую сторону – не более 100 мм, отклонение в большую сторону недопустимо;
4. Зазор между торцами смежных направляющих составляет 5.10 мм;
5. Окна, двери, входные группы показаны условно.

**Условные обозначения:**

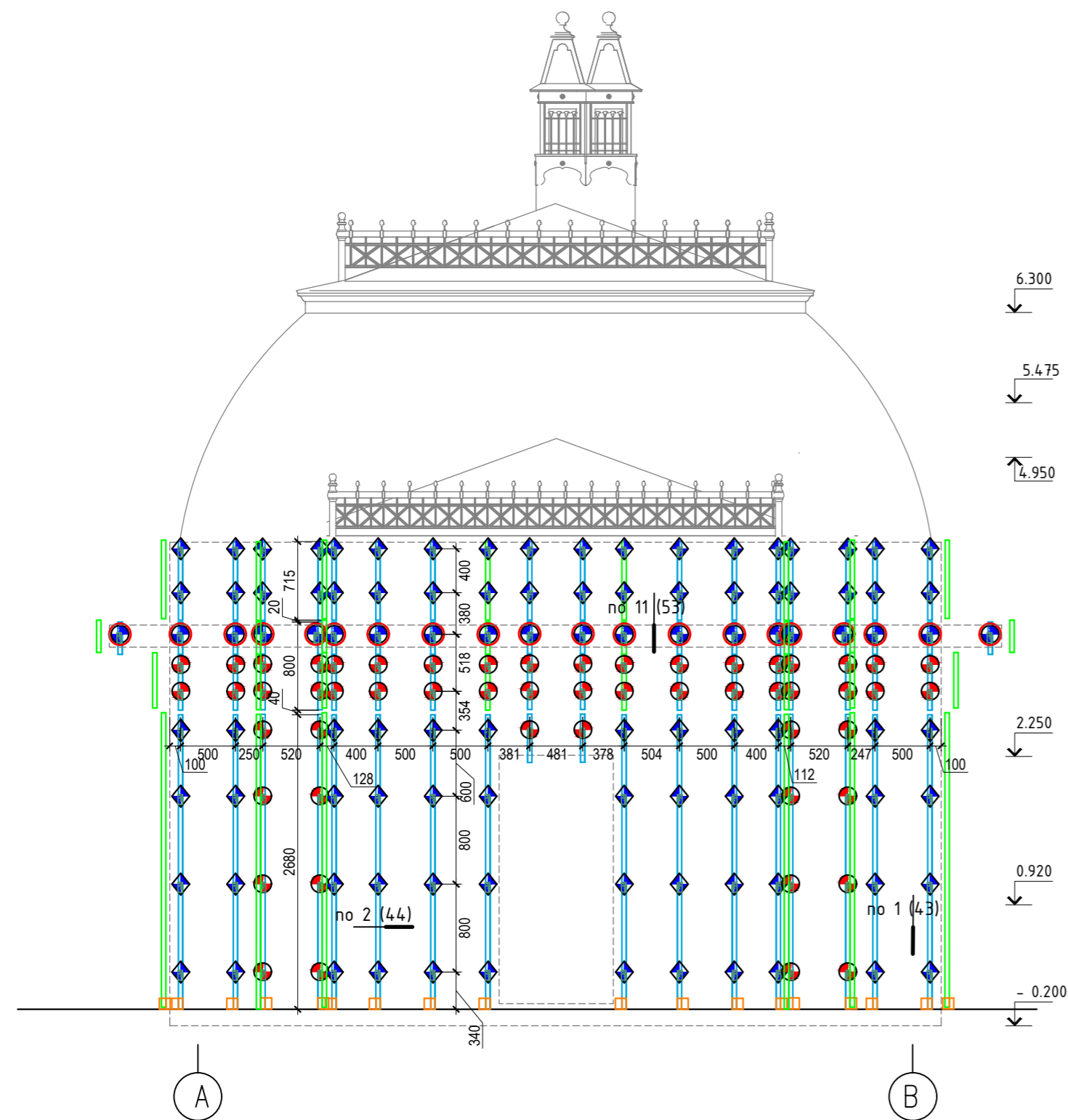
- Кронштейн СОК 135+ПОК+В
- Кронштейн СОК 1135
- Кронштейн СОК 85
- Направляющая УВ 40-60
- Направляющая УВ 40-40
- Направляющая НГУ 50-50-20
- Направляющая НВУ-z61-80-40

04/2022-НВФ					
Ленинградская область, пос. Западная Лица, участок № 31					
Изм.	Кол.уч.	Лист № док.	Подпись	Дата	
Разраб.					
Проверил					
Т.контр.					
Н.контр.					
Утвердил					
Индивидуальный жилой дом			Стадия	Лист	Листов
			КП	37	
Гараж. Фасад 5-1. Схема установки кронштейнов и направляющих			"ВентФасад Проект"		

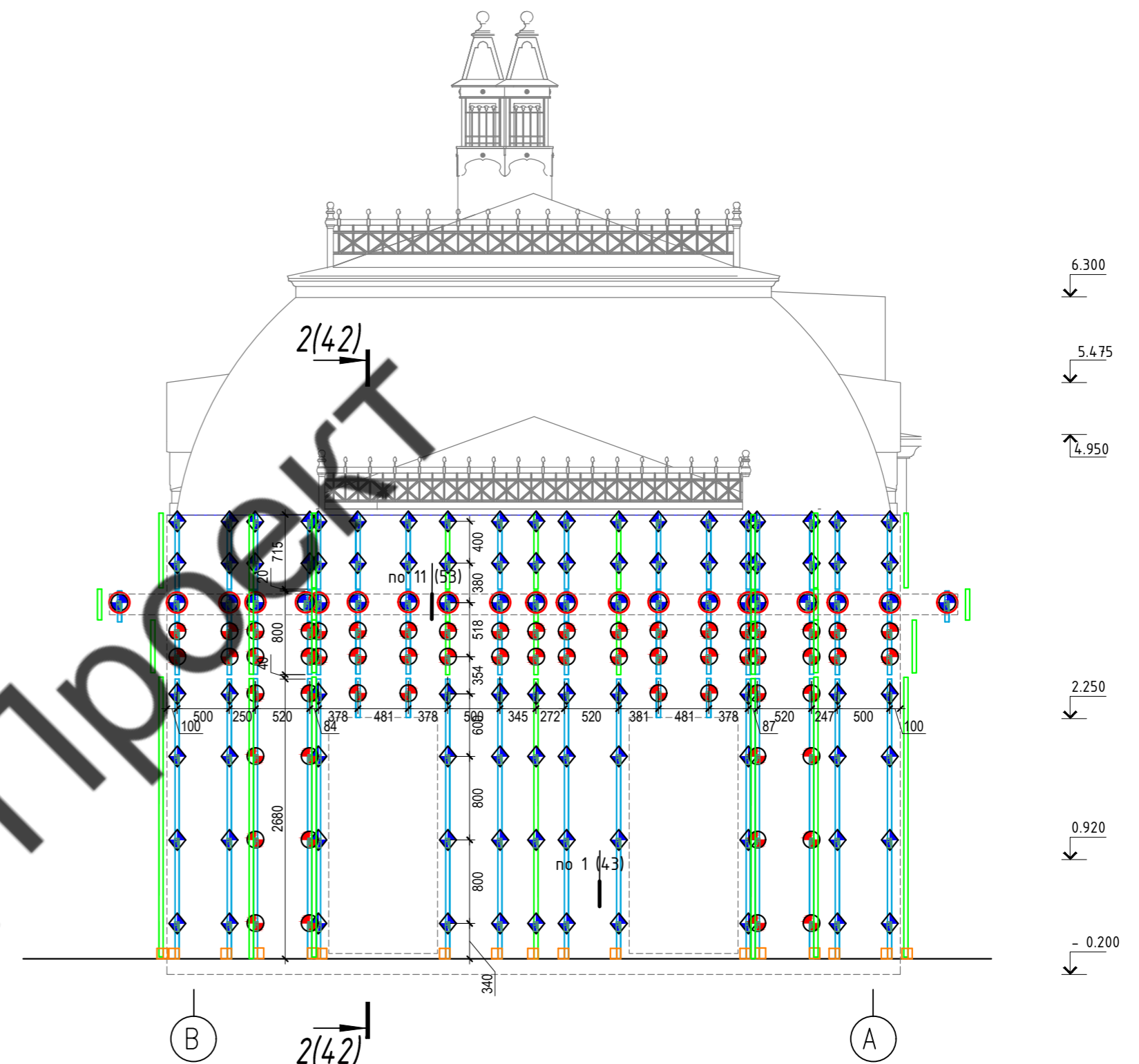
Копировал

Инв. № подл. Подп. и дата. Взам. инв. №

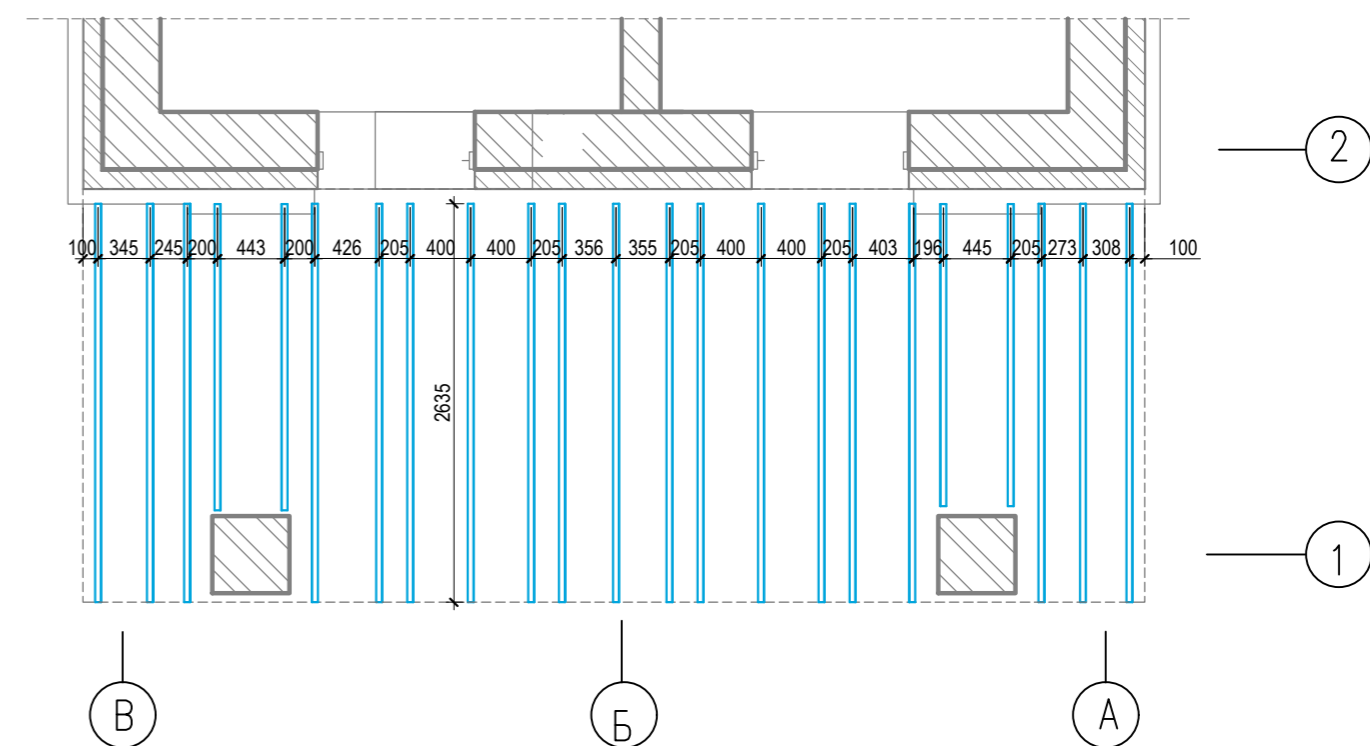
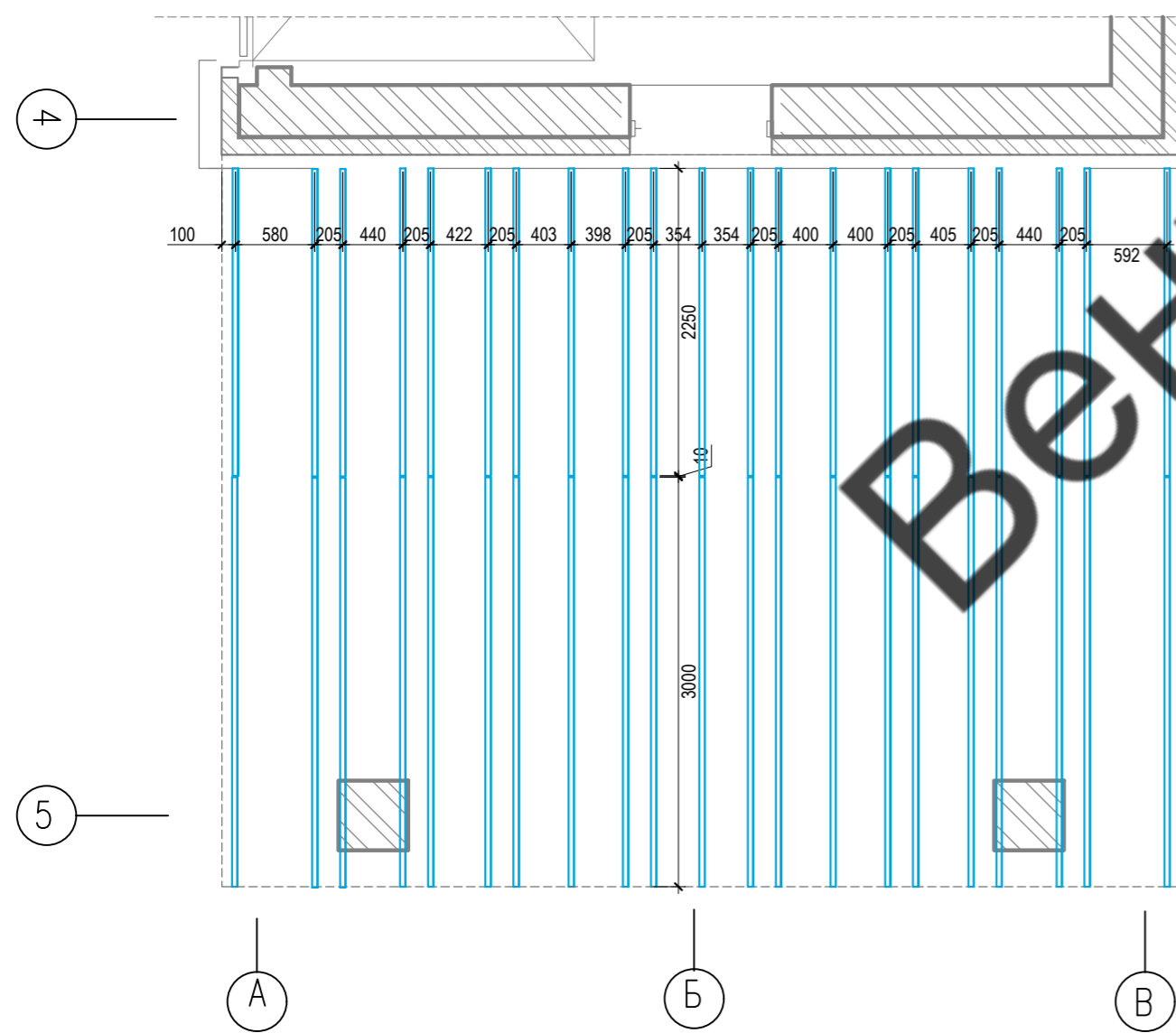




Фрагмент плана в осях А-В



Фрагмент плана в осях В-А



- Условные обозначения:
- Кронштейн СОК 135+ПОК+В
  - Кронштейн СОК 1135
  - Кронштейн СОК 85
  - Направляющая УВ 40-60
  - Направляющая УВ 40-40
  - Направляющая НГЧ 50-50-20
  - Направляющая НВЧ-z61-80-40

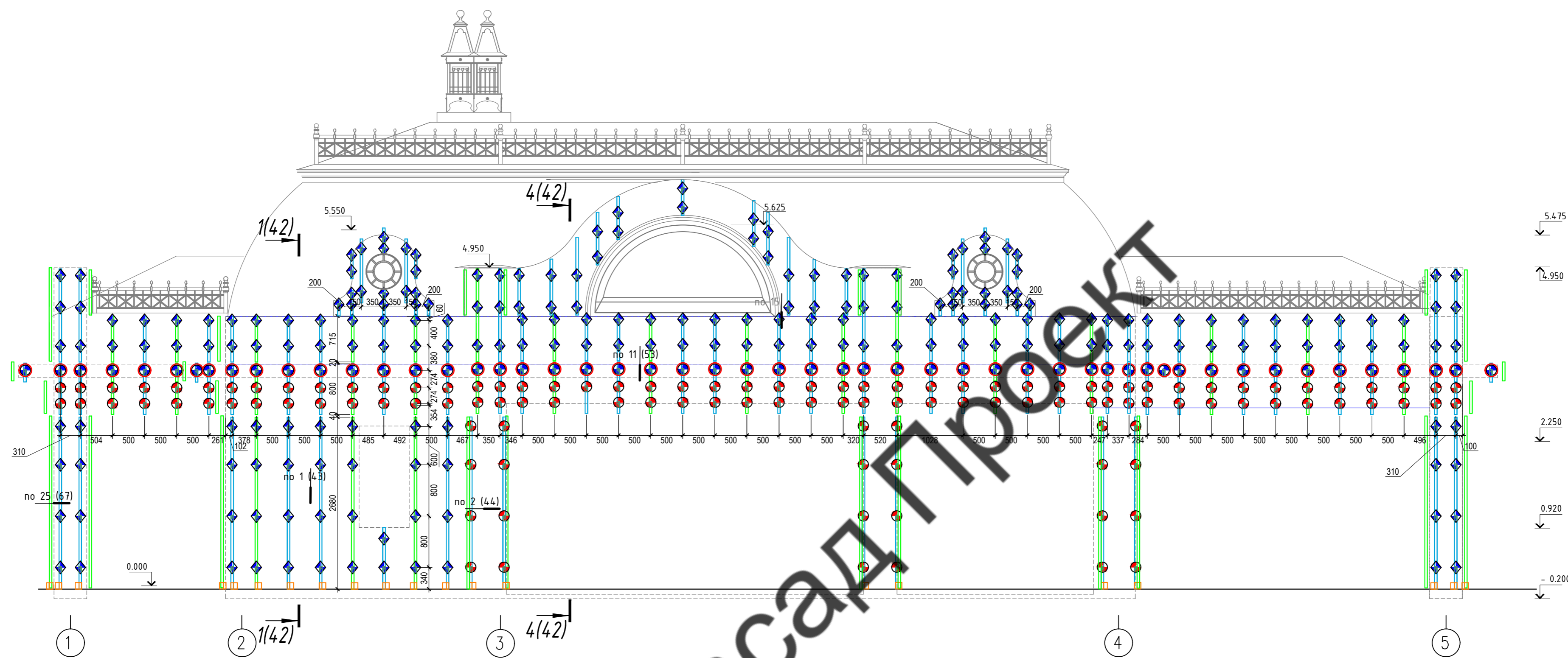
- Примечания:
1. Размеры, отличные от 500 мм, 100 мм, уточнить при установке;
  2. При необходимости допускается подрезка кронштейнов с последующей окраской;
  3. Размеры между направляющими указаны до оси профиля, между кронштейнами - по осям анкера и уточняются при установке. Максимальное отклонение размеров между кронштейнами в меньшую сторону - не более 100 мм, отклонение в большую сторону недопустимо;
  4. Зазор между торцами смежных направляющих составляет 5.10 мм;
  5. Окна, двери, входные группы показаны условно.

				04/2022-НВФ		
				Ленинградская область, пос. Западная Лица, участок № 31		
Изм.	Кол.уч.	Лист № док.	Подпись	Дата		
Разраб.					Индивидуальный жилой дом	
Проверил					Стадия	Лист
Т.контр.					КП	38
Н.контр.					Гараж. Фасад В-А, А-В. Схема установки кронштейнов и направляющих	
Утвердил					"ВентФасад Проект"	

Копировал

Инв. N подл. Подл. и дата Взам. инв. N





Фрагмент плана в осях 1-5



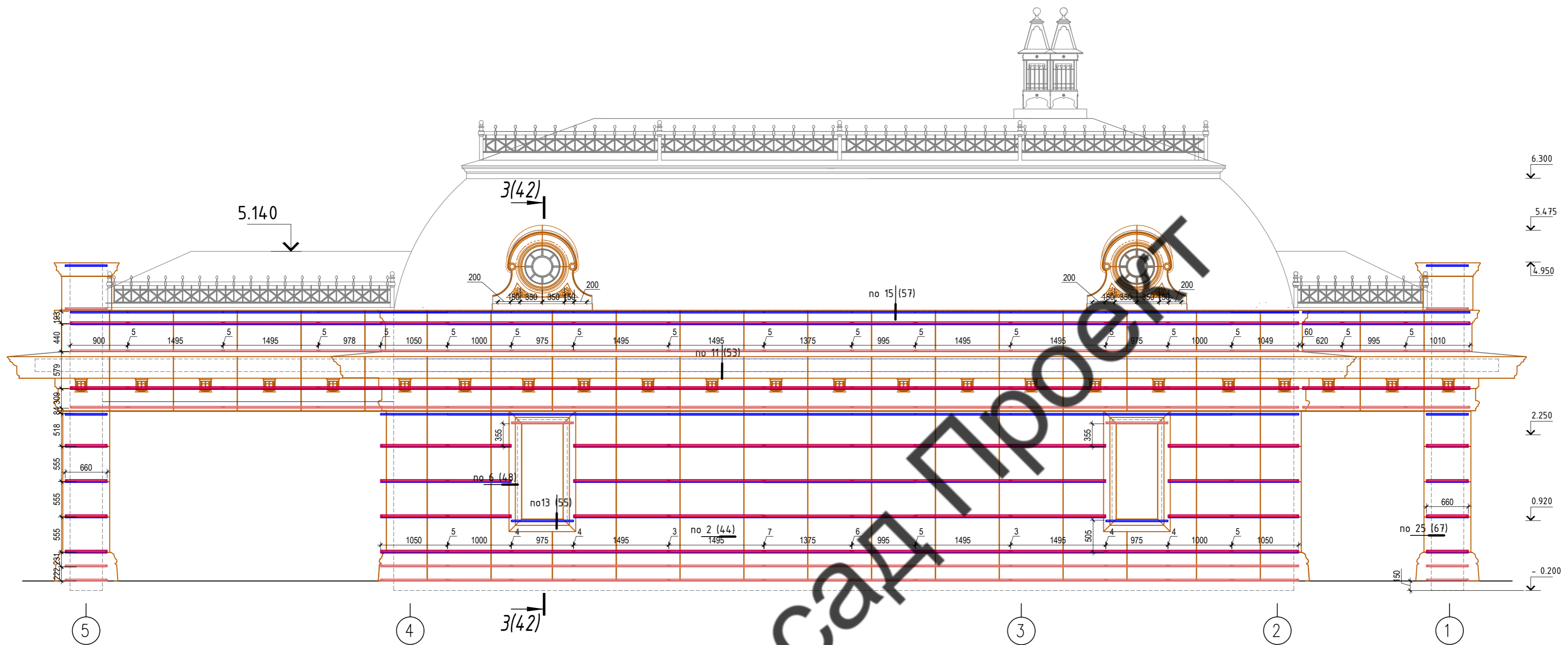
- Условные обозначения:
- - Планка концевая
  - - Планка стартовая
  - - Планка рядовая

- Примечания:
1. Зазор между торцами смежных планок составляет 5..10 мм;
  2. Окна, двери, входные группы показаны условно.

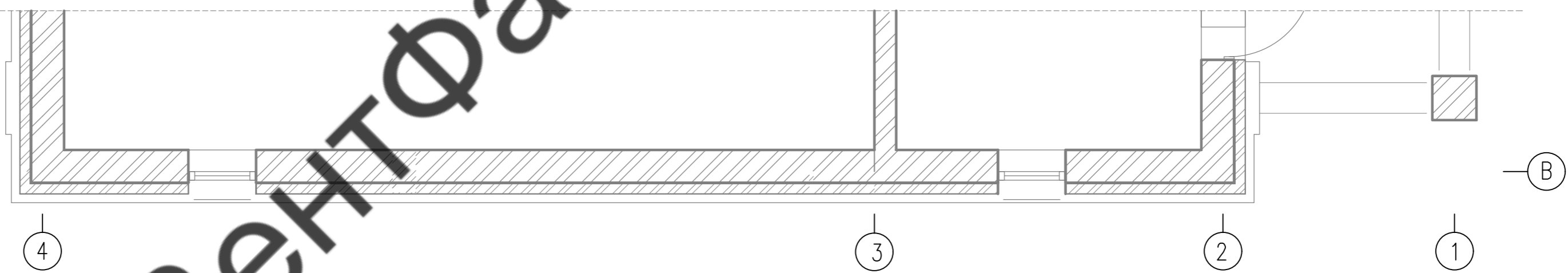
Инв. N подл. Подл. и дата Взам. инв. N

04/2022-НВФ				
Ленинградская область, пос. Западная Лица, участок № 31				
Изм.	Кол.уч.	Лист № док.	Подпись	Дата
Разраб.				
Проверил				
Т.контр.				
Н.контр.				
Утвердил				
Гараж. Фасад 1-5. Раскладка облицовки			Стадия КП	Лист 39
"ВентФасад Проект"				

Копировал



Фрагмент плана в осях 5-1

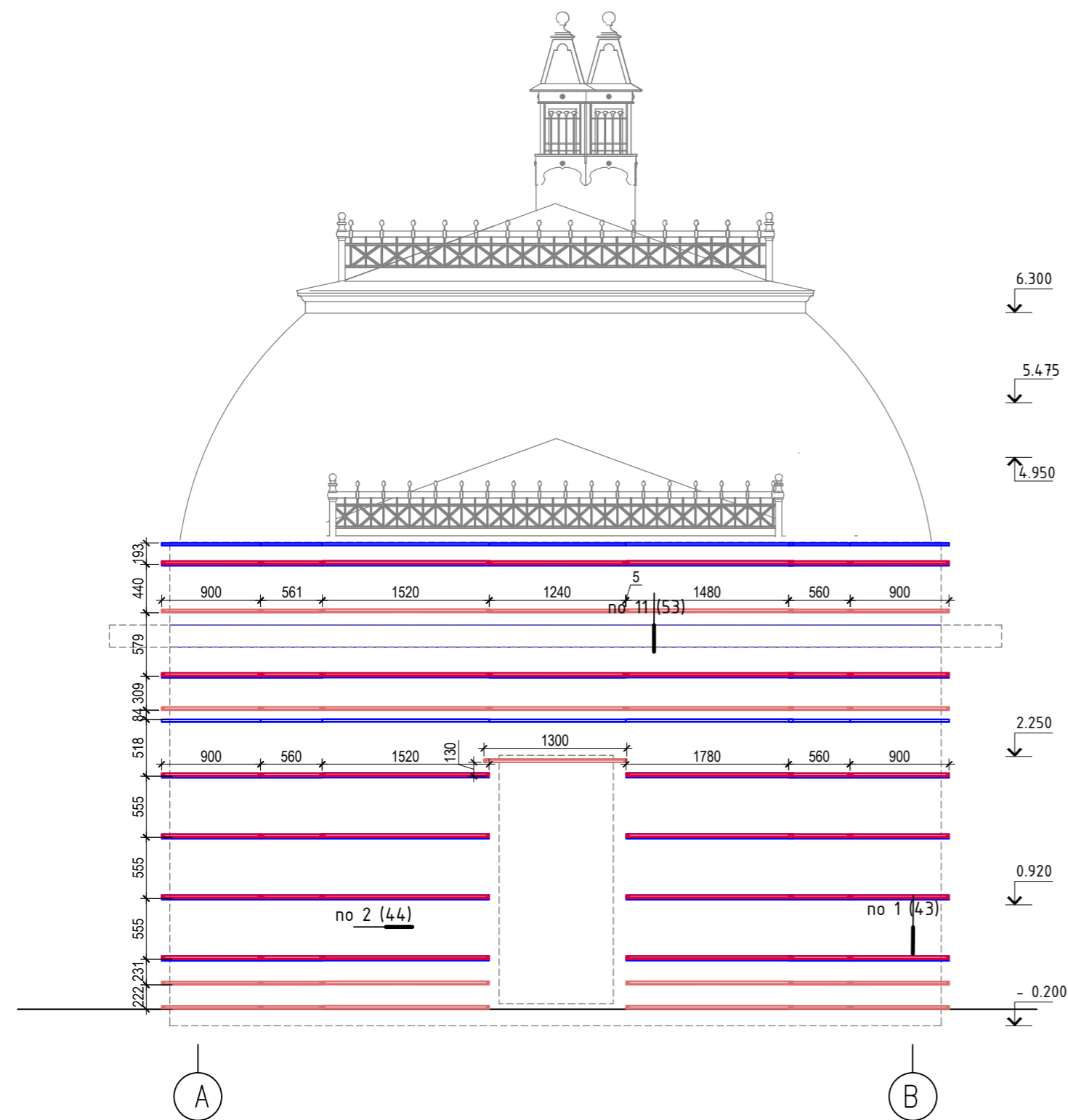


- Условные обозначения:
- - Планка концевая
  - - Планка стартовая
  - - Планка рядовая

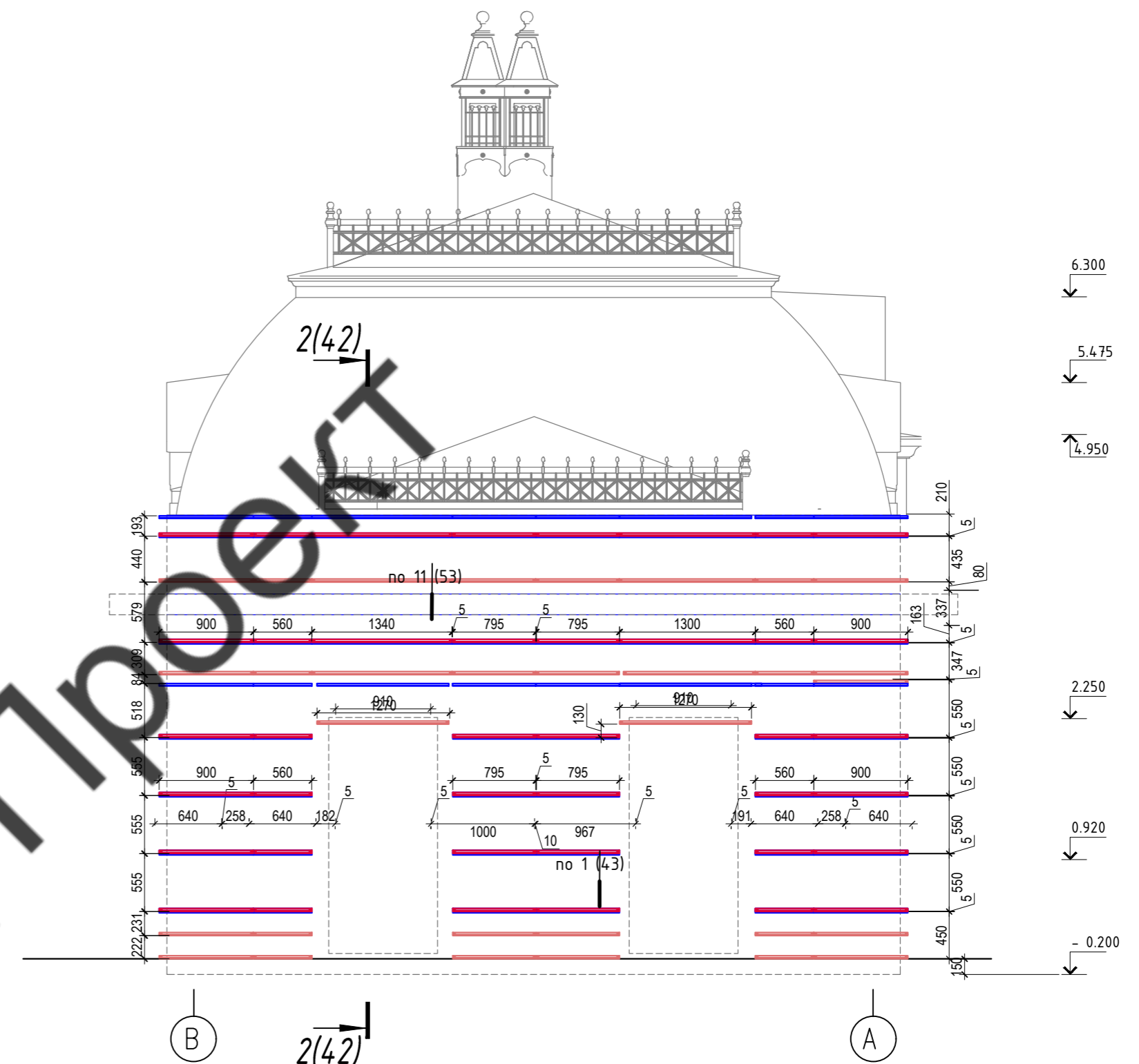
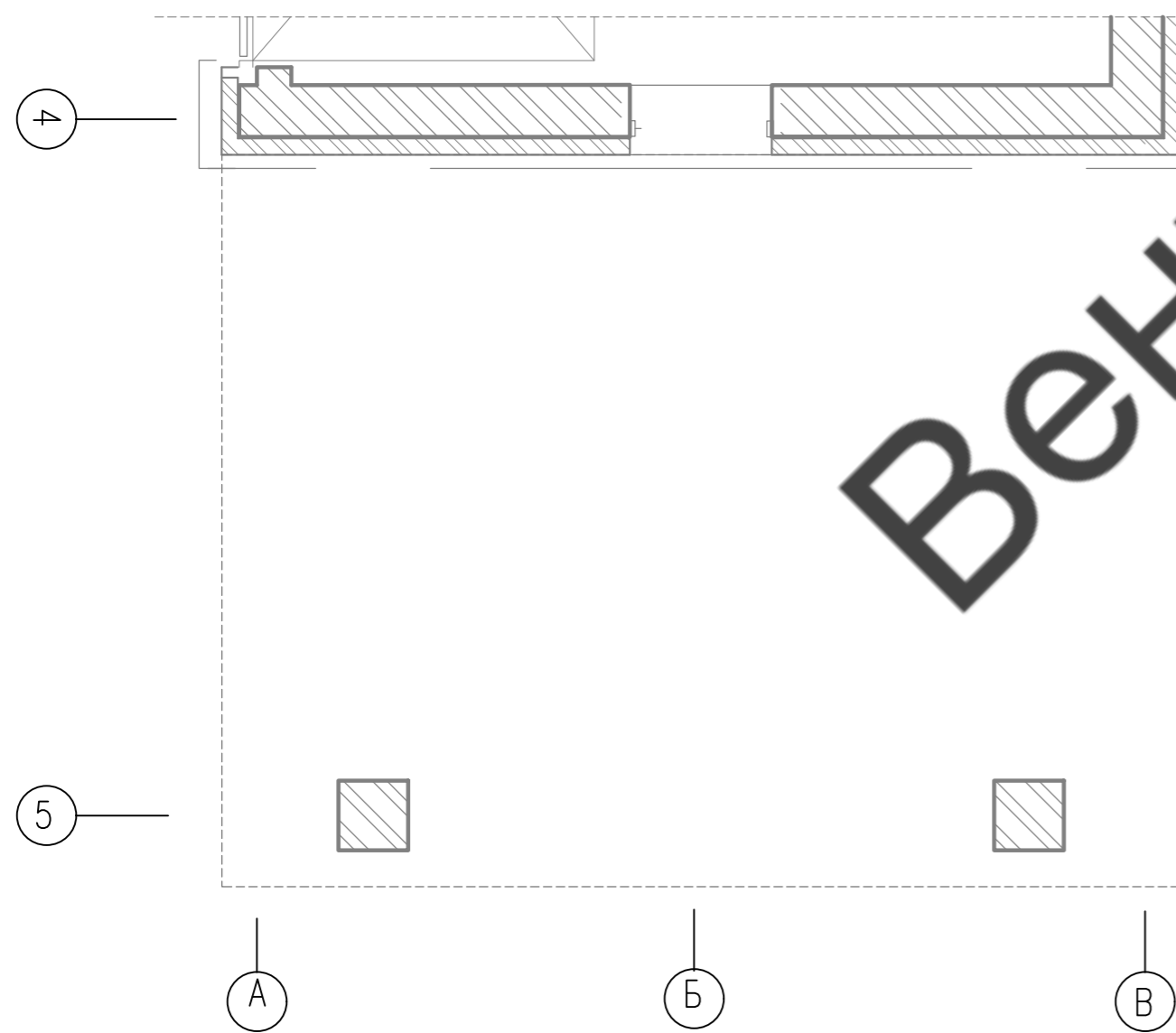
- Примечания:
1. Зазор между торцами смежных планок составляет 5.10 мм;
  2. Окна, двери, входные группы показаны условно.

Инв. N подл. Подл. и дата Взам. инв. N

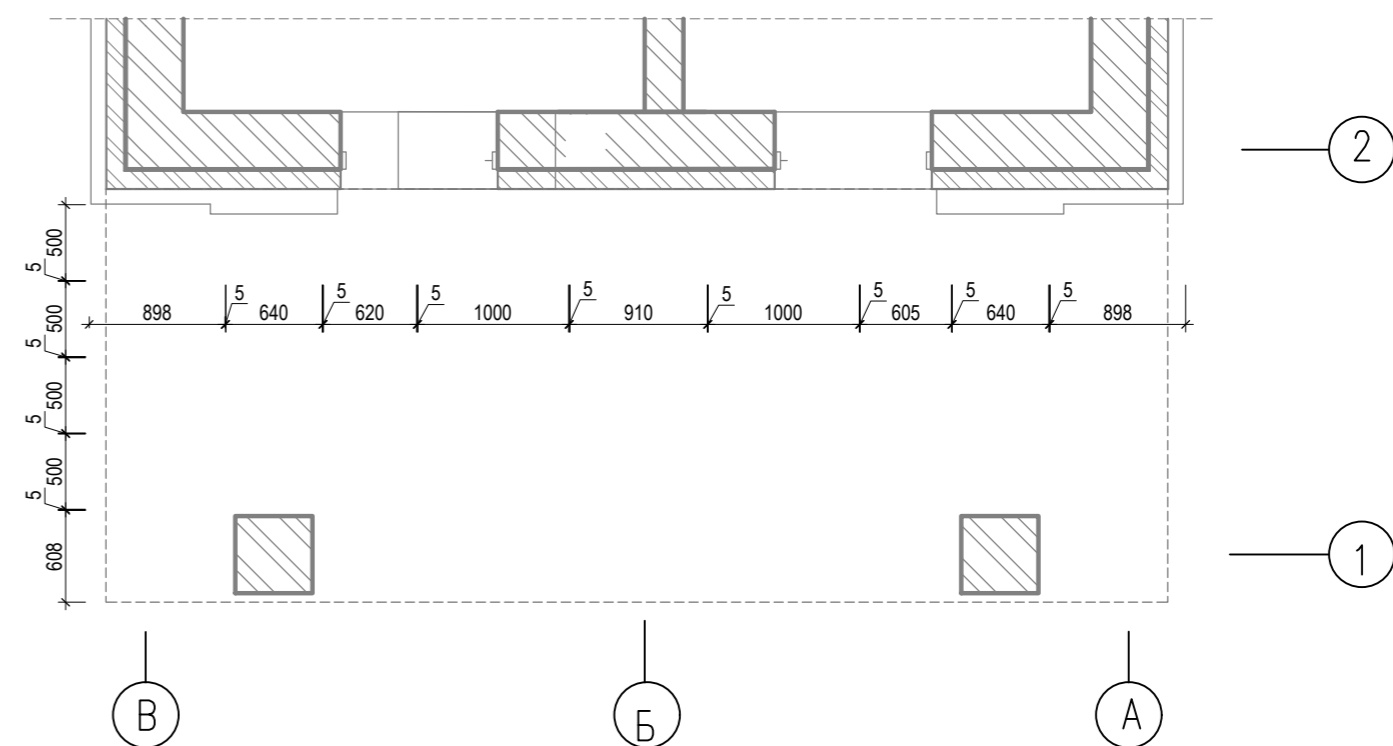
04/2022-НВФ				
Ленинградская область, пос. Западная Лица, участок № 31				
Изм.	Кол.уч.	Лист № док.	Подпись	Дата
Разраб.				
Проверил				
Т.контр.				
Н.контр.				
Утвердил				
Гараж. Фасад 5-1. Раскладка облицовки			Стадия КП	Лист 40
			"ВентФасад Проект"	



Фрагмент плана в осях А-В



Фрагмент плана в осях В-А



ВентФасад Проект

Условные обозначения:  
 — Планка концевая  
 — Планка стартовая  
 — Планка рядовая

Примечания:  
 1. Зазор между торцами смежных планок составляет 5..10 мм;  
 2. Окна, двери, входные группы показаны условно.

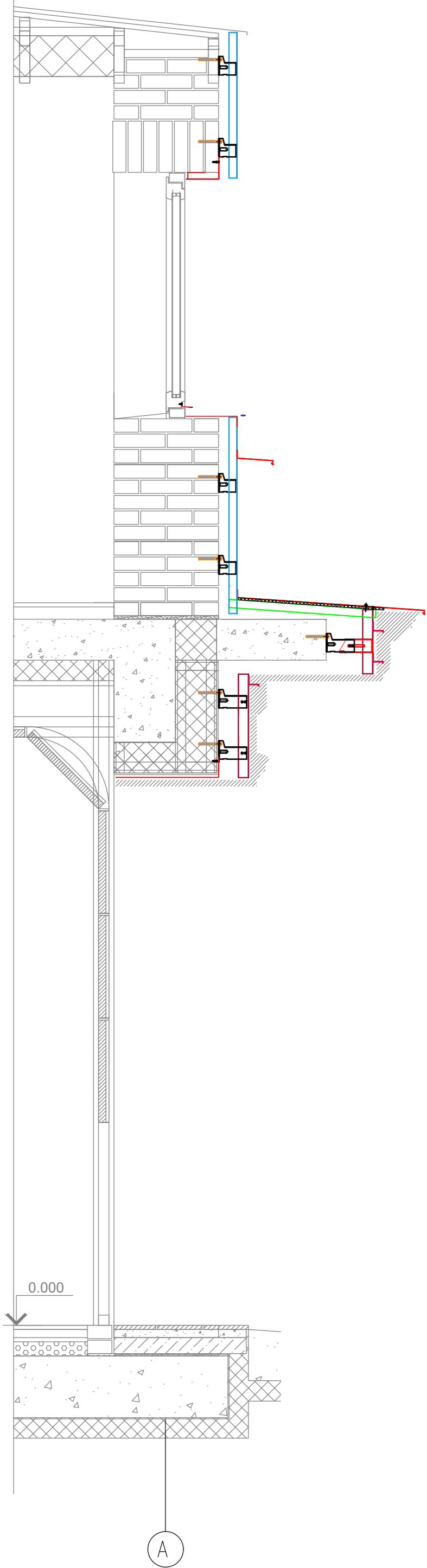
				<b>04/2022-НВФ</b>		
				Ленинградская область, пос. Западная Лица, участок № 31		
Изм.	Кол.уч.	Лист № док.	Подпись	Дата		
Разраб.					Индивидуальный жилой дом	
Проверил					Стадия	Лист
Т.контр.					КП	41
Н.контр.					Гараж. Фасад В-А, А-В. Раскладка облицовки	
Утвердил					"ВентФасад Проект"	

Копировал

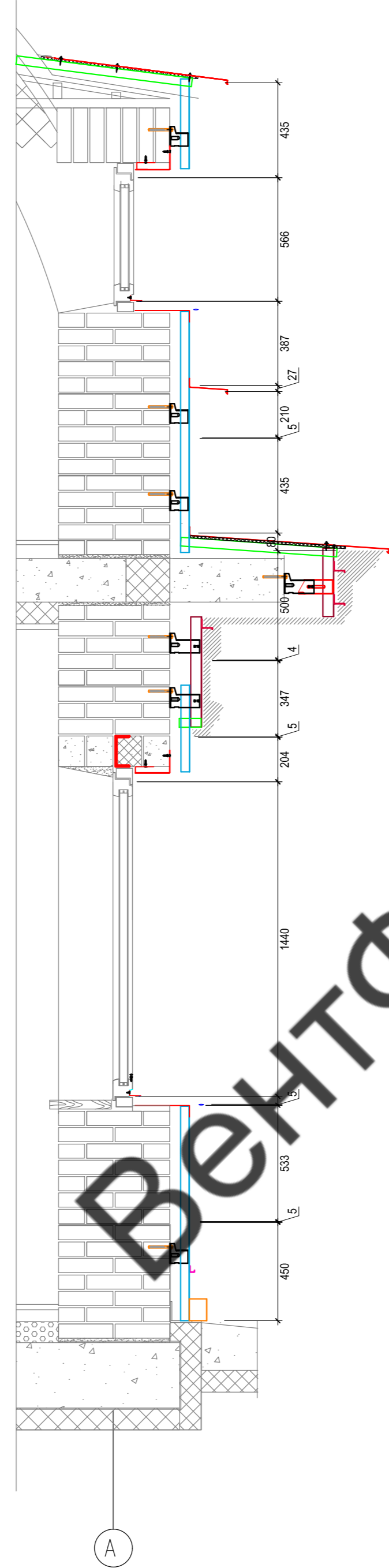
Инв. N подл. Подп. и дата Взам. инв. N



Сечение 4-4



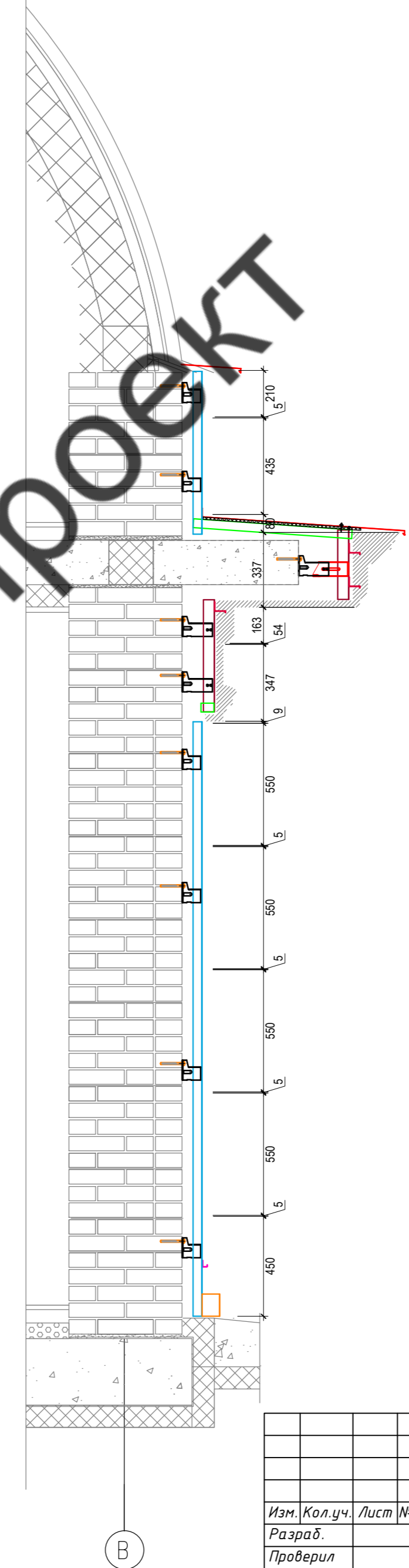
Сечение 3-3



Сечение 2-2



Сечение 1-1

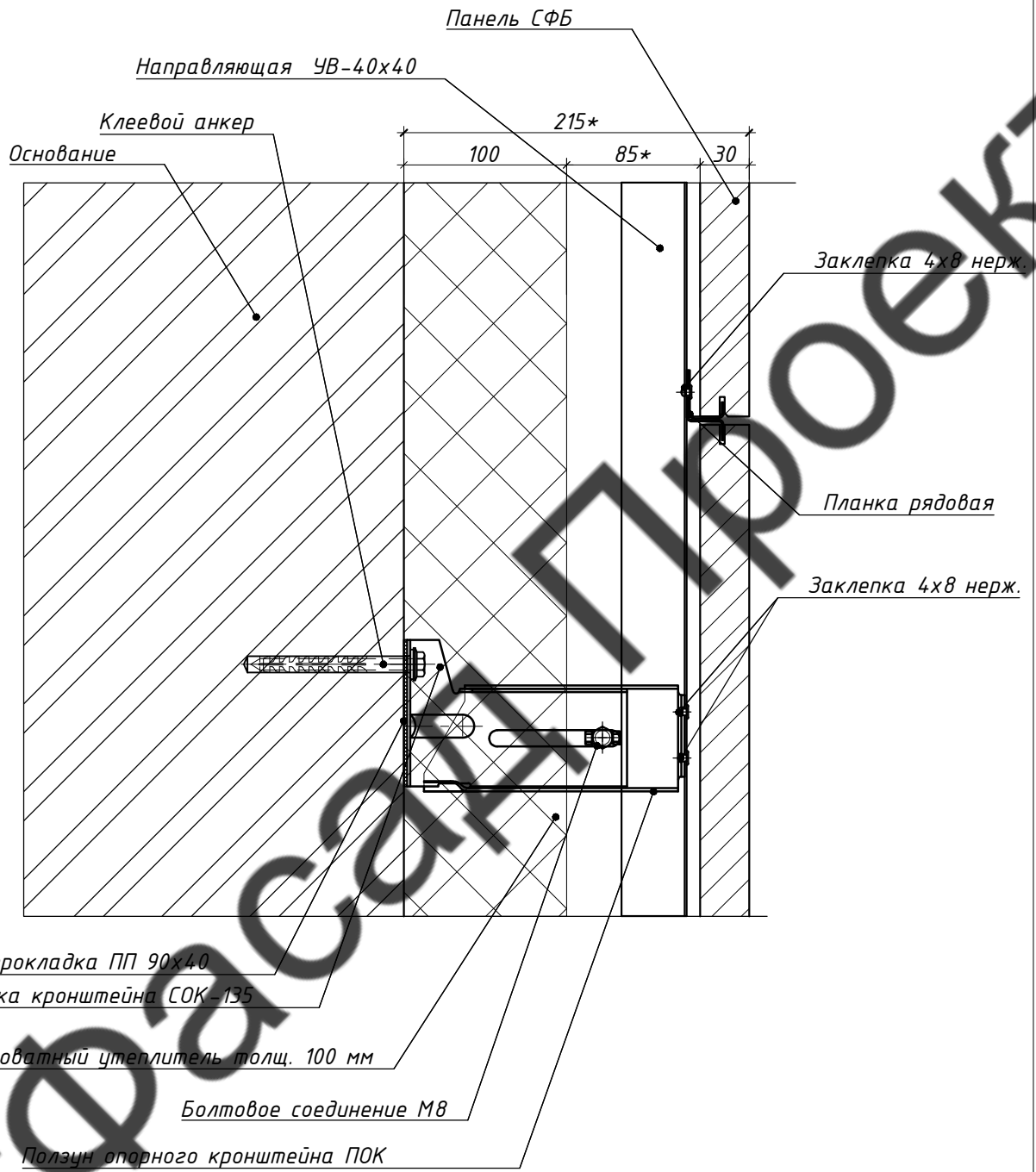


ВентФасад Проект

Инв. N подл. Подл. и дата Взам. инв. N

04/2022-НВФ				
Ленинградская область, пос. Западная Лица, участок № 31				
Изм.	Кол.уч.	Лист № док.	Подпись	Дата
Разраб.				
Проверил				
Т.контр.				
Н.контр.				
Утвердил				
Индивидуальный жилой дом			Стадия	Лист
			КП	42
Сечение 1-1, 2-2, 3-3, 4-4			"ВентФасад Проект"	





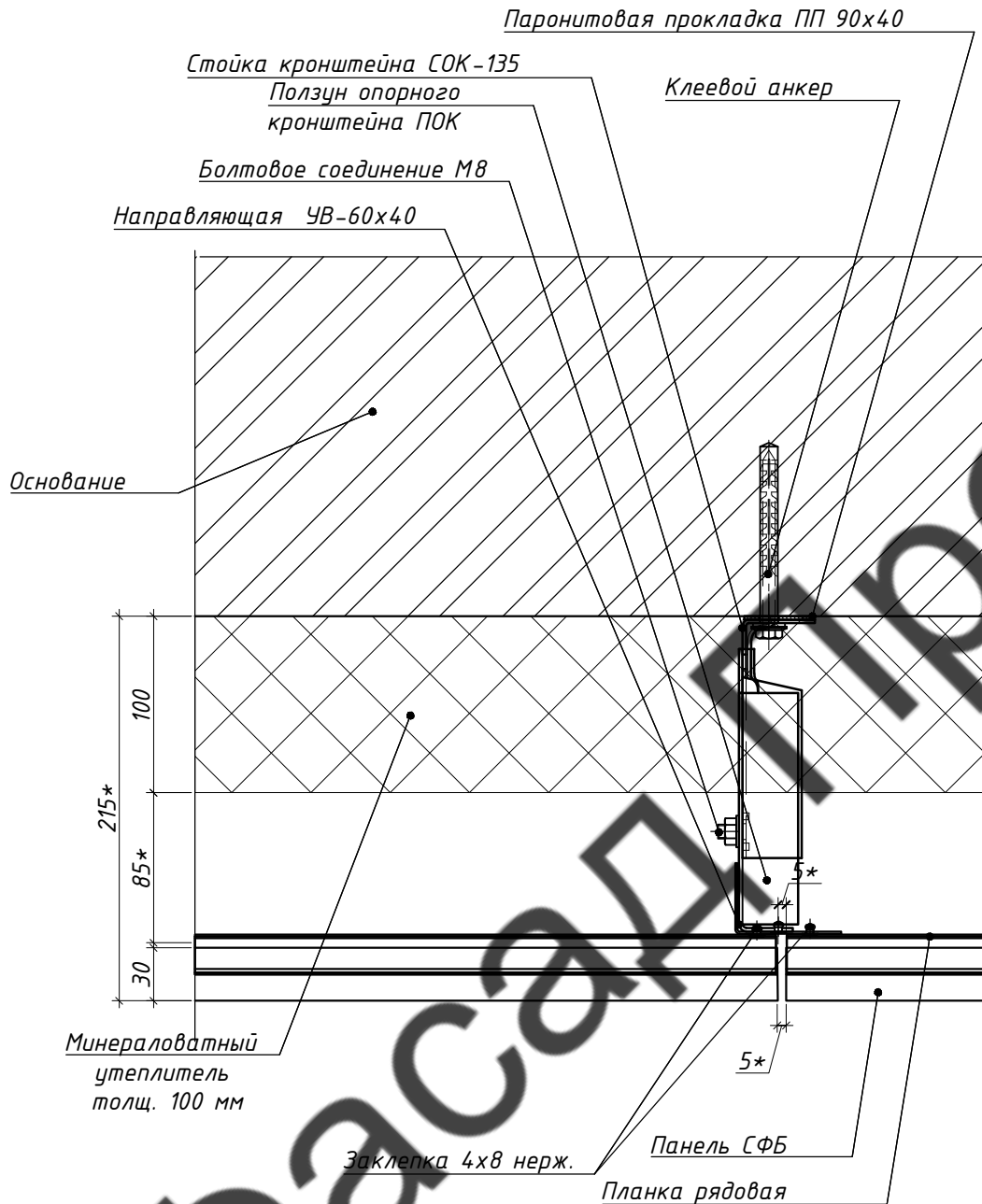
Примечание:

\* - Проектный размер, уточнить по месту

\*\* - Не входит в зону ответственности фасадных работ

Взам. инв. N						04/2022-НВФ			
						Ленинградская область, пос. Западная Лица, участок № 31			
Подл. и дата	Изм.	Кол.уч.	Лист	№ док.	Подпись	Дата	Стадия	Лист	Листов
	Разраб.						РД	43	
Инв. N подл.	Проверил						Индивидуальный жилой дом		
	Т.контр.						Узел 1		
	Н.контр.						"ВентФасад Проект"		
	Утвердил								

Копировал

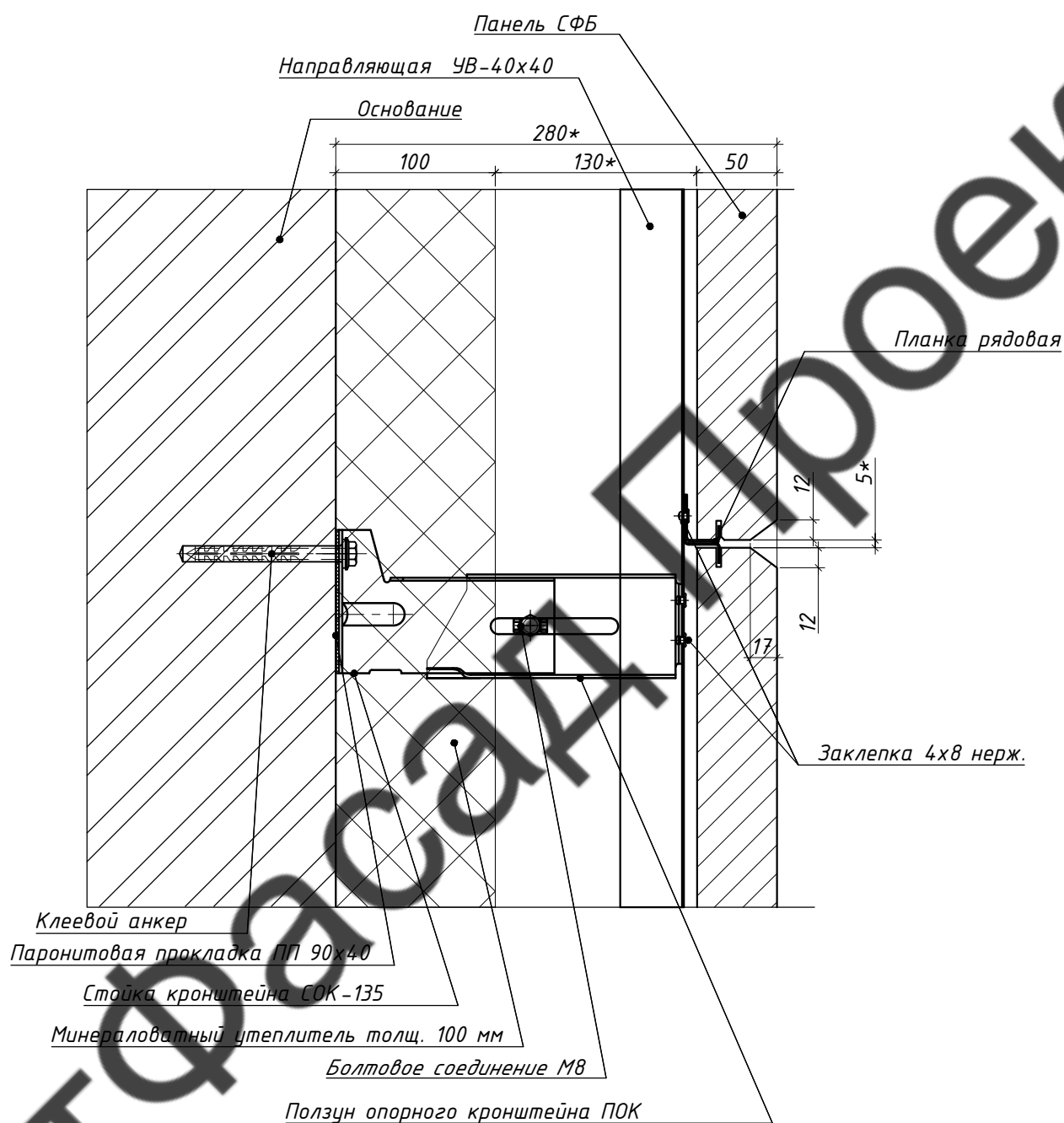


Примечание:

\* - Проектный размер, уточнить по месту

\*\* - Не входит в зону ответственности фасадных работ

Взам. инв. N						04/2022-НВФ			
						Ленинградская область, пос. Западная Лица, участок № 31			
Подп. и дата	Изм.	Кол.уч.	Лист	№ док.	Подпись	Дата			
	Разраб.						Стадия	Лист	Листов
Инв. N подл.	Проверил						РД	44	
	Т.контр.								
	Н.контр.						Узел 2		
	Утвердил						"ВентФасад Проект"		



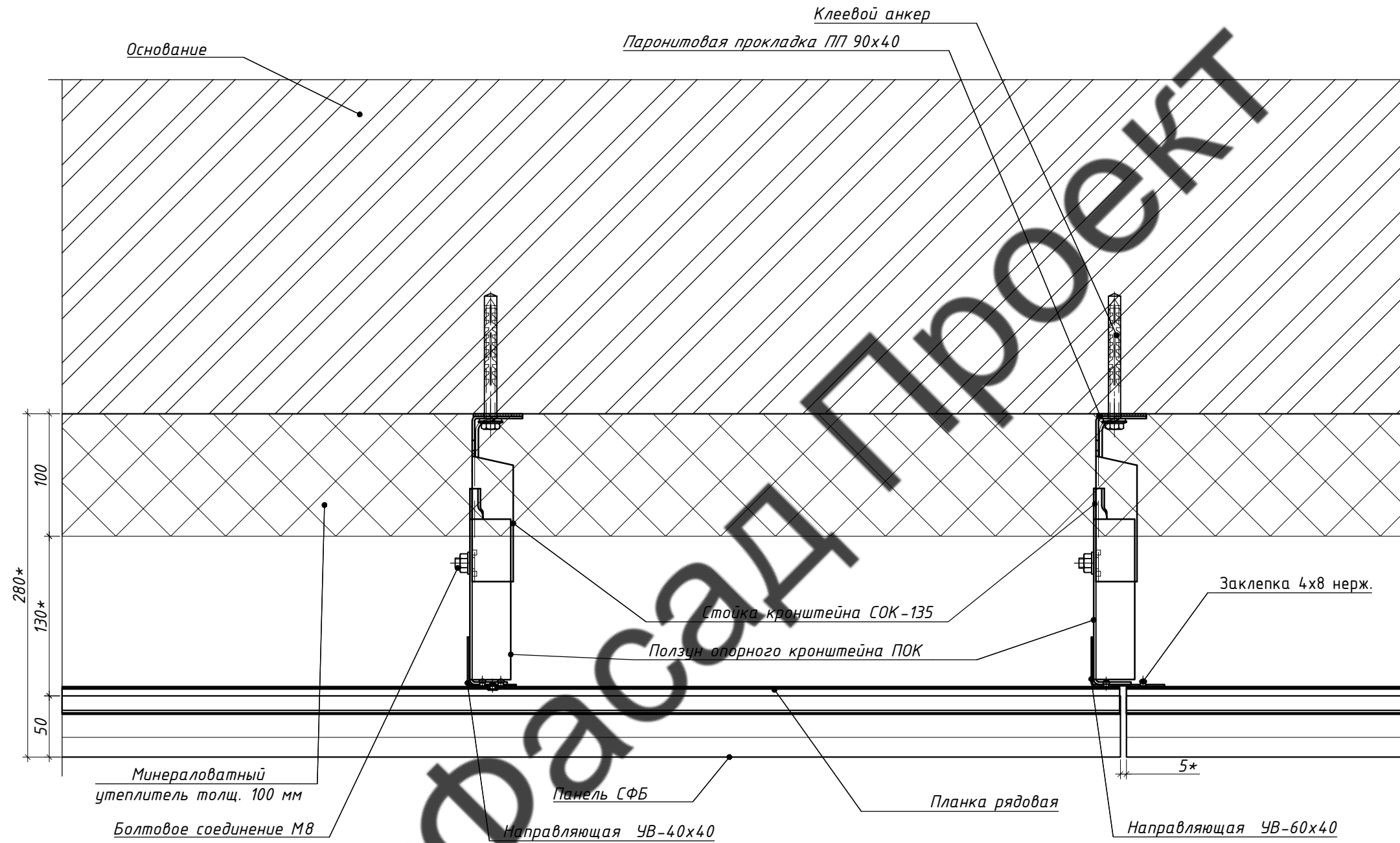
Примечание:

\*- Проектный размер, уточнить по месту

\*\* - Не входит в зону ответственности фасадных работ

Взам. инв. N						04/2022-НВФ			
						Ленинградская область, пос. Западная Лица, участок № 31			
Подп. и дата	Изм.	Кол.уч.	Лист	№ док.	Подпись	Дата			
	Разраб.						Стадия	Лист	Листов
Инв. N подл.	Проверил						РД	45	
	Т.контр.								
	Н.контр.						Узел 3		
	Утвердил						"ВентФасад Проект"		





Примечание:

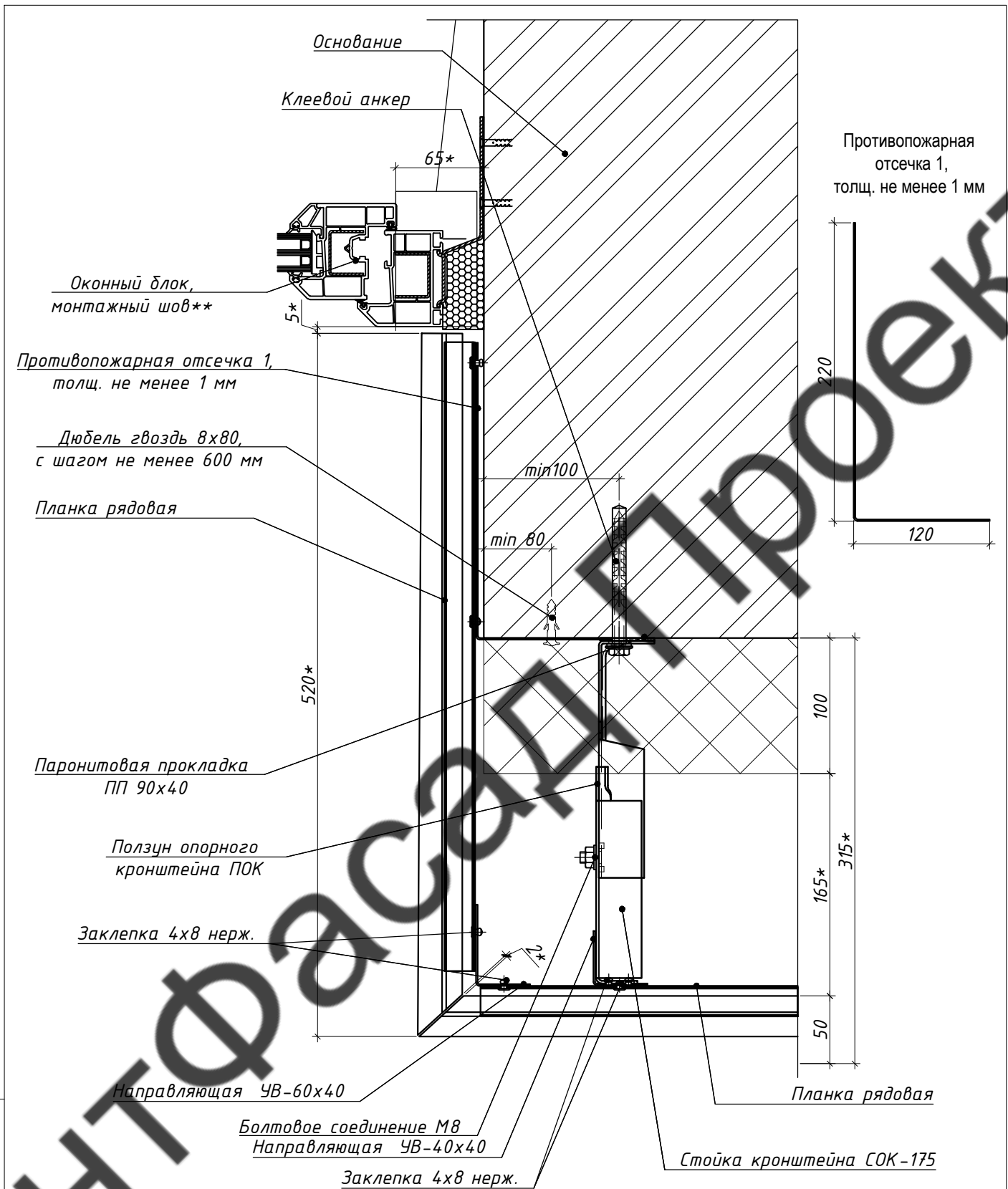
\*- Проектный размер, уточнить по месту

\*\* - Не входит в зону ответственности фасадных работ

						04/2022-НВФ			
						Ленинградская область, пос. Западная Лица, участок № 31			
Изм.	Кол.уч.	Лист	№ док.	Подпись	Дата	Индивидуальный жилой дом	Стадия	Лист	Листов
Разраб.							РД	46	
Проверил									
Т.контр.									
Н.контр.						Узел 4	"ВентФасад Проект"		
Утвердил									

Копировал

Инв. N подл.	Подп. и дата	Взам. инв. N

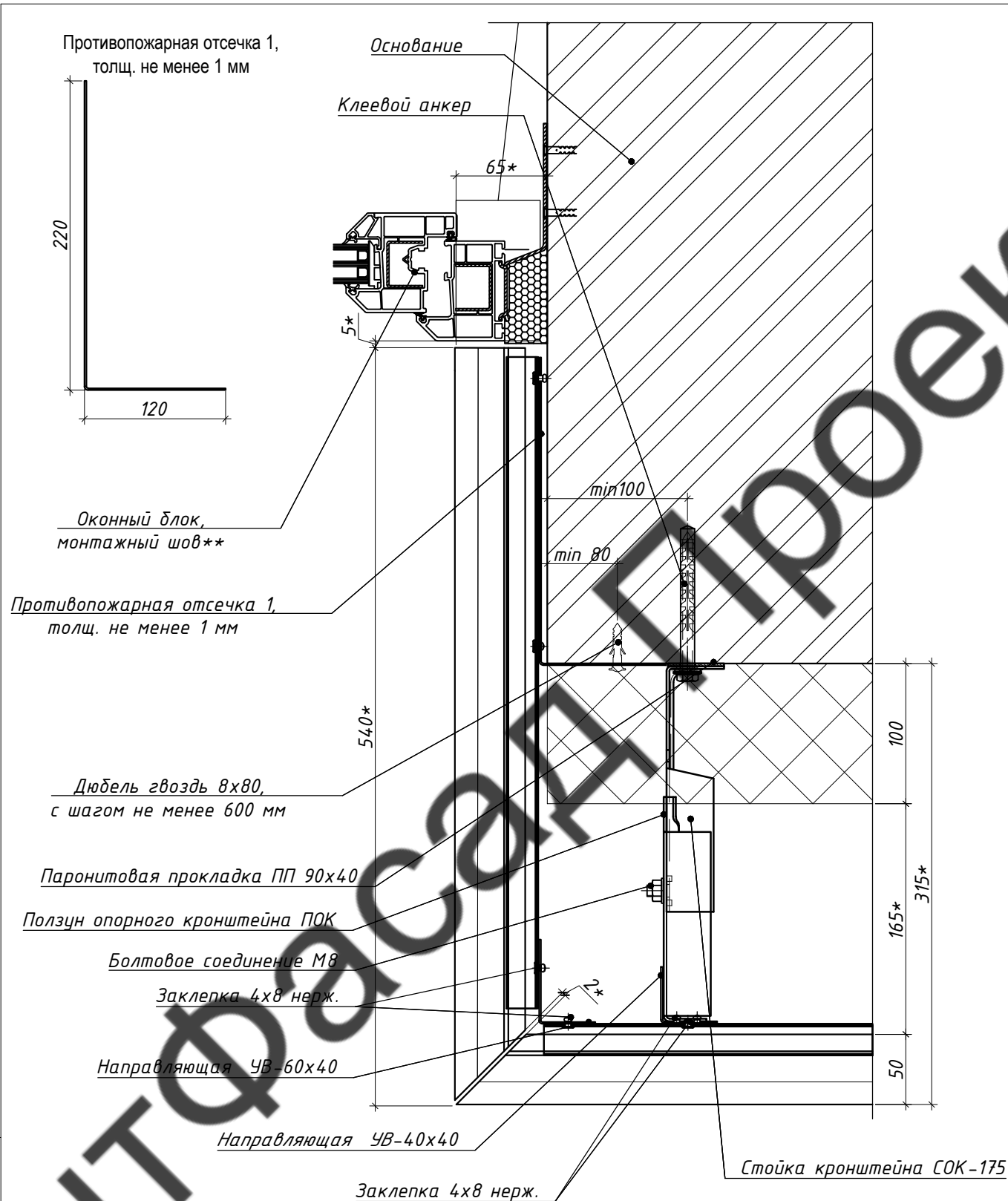


Противопожарная отсечка 1, толщ. не менее 1 мм

**Примечание:**

- \* – Проектный размер, уточнить по месту
- \*\* – Не входит в зону ответственности фасадных работ

Взам. инв. N						<b>04/2022-НВФ</b>			
						Ленинградская область, пос. Западная Лица, участок № 31			
Подп. и дата	Изм.	Кол.уч.	Лист	№ док.	Подпись	Дата			
	Разраб.						Стадия	Лист	Листов
Инв. N подл.	Проверил						РД	47	
	Т.контр.								
	Н.контр.						Узел 5		
	Утвердил						"ВентФасад Проект"		

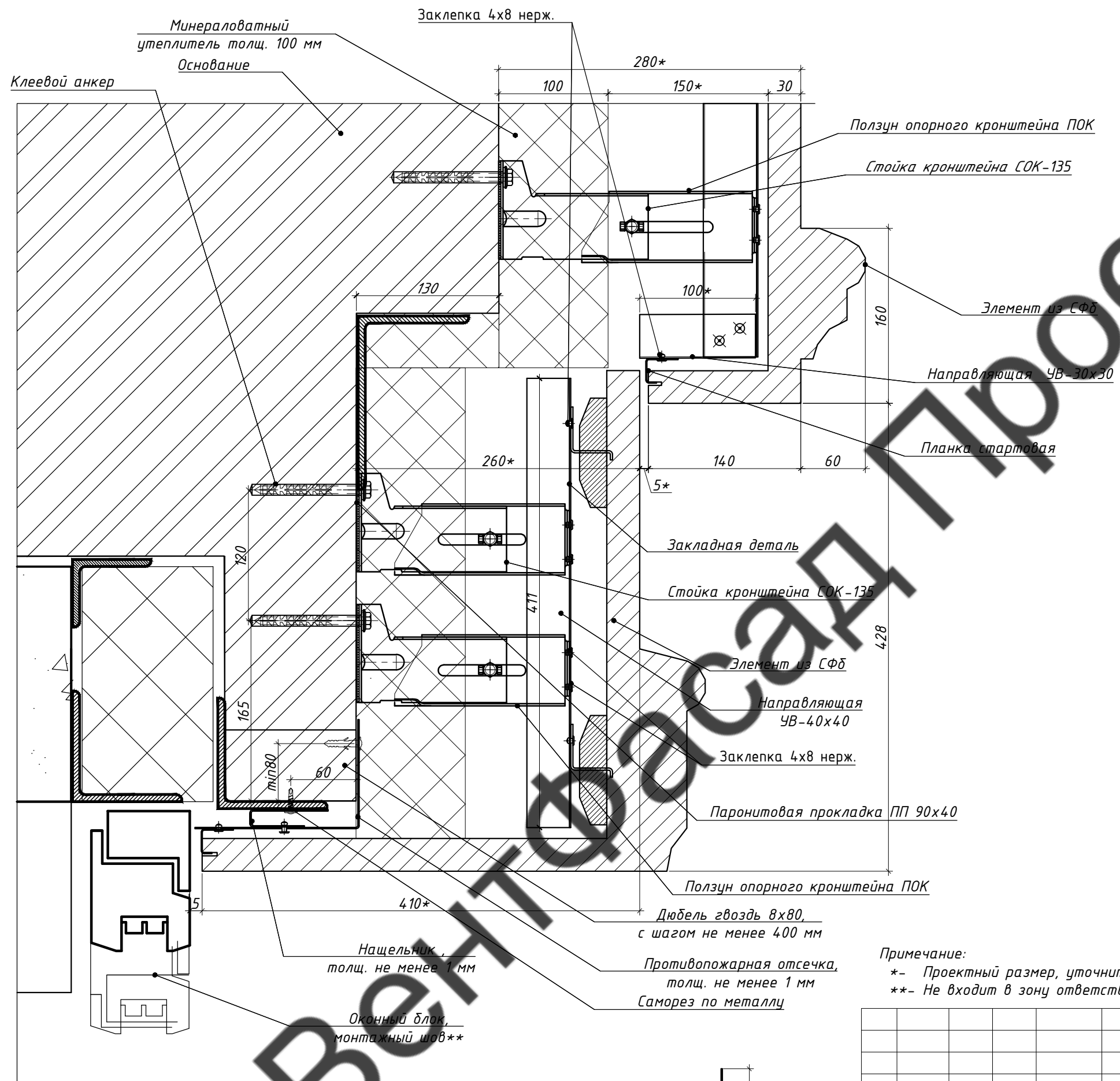


Примечание:

- \*- Проектный размер, уточнить по месту
- \*\* - Не входит в зону ответственности фасадных работ

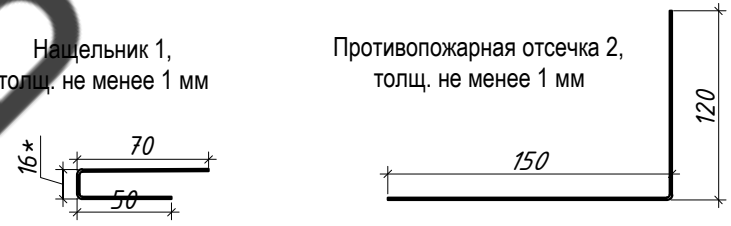
Взам. инв. N						04/2022-НВФ			
						Ленинградская область, пос. Западная Лица, участок № 31			
Подп. и дата	Изм.	Кол.уч.	Лист	№ док.	Подпись	Дата			
	Разраб.						Стадия	Лист	Листов
Инв. N подл.	Проверил						РД	48	
	Т.контр.						Индивидуальный жилой дом		
	Н.контр.								
	Утвердил								
Узел 6							"ВентФасад Проект"		



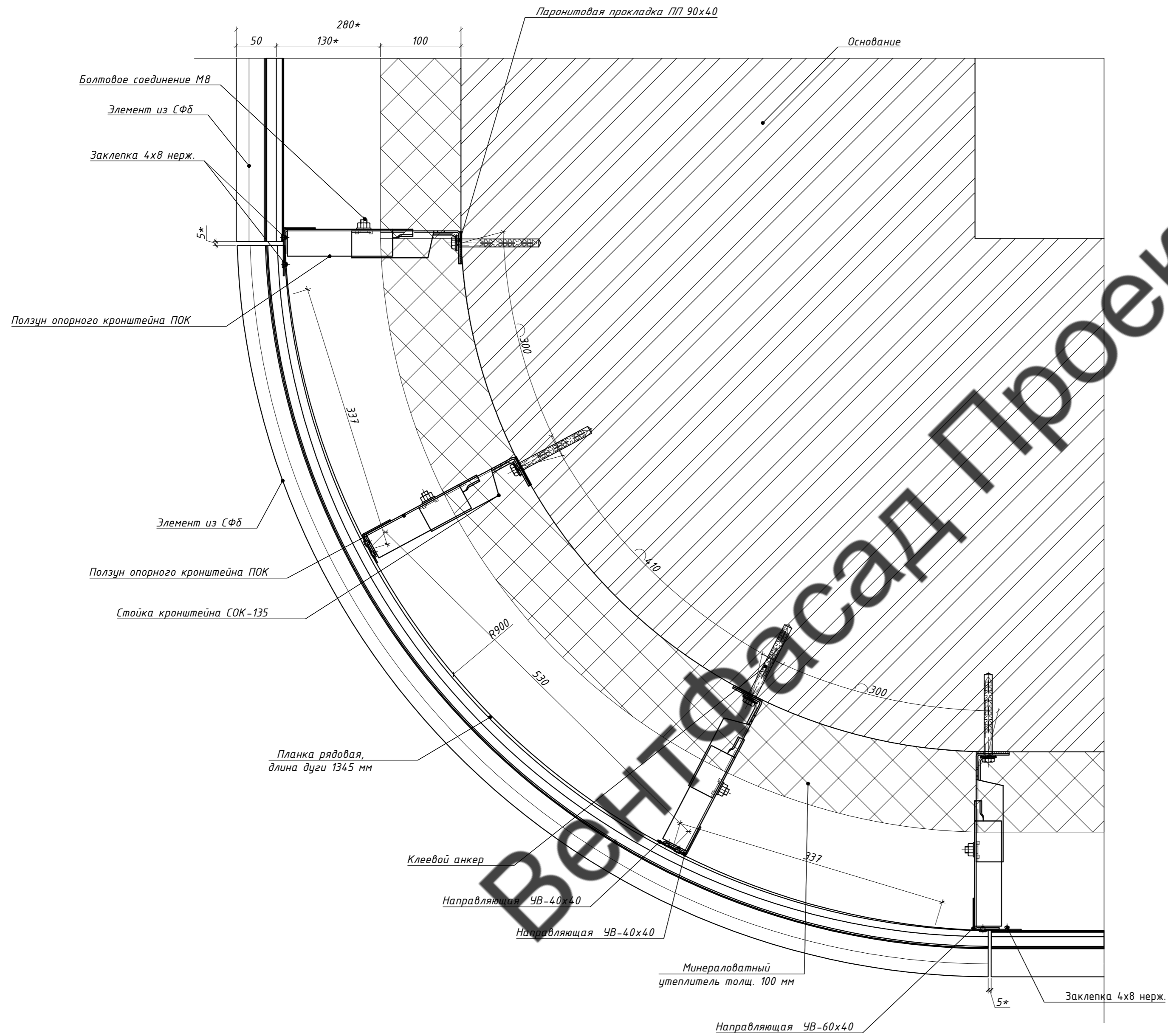


Примечание:  
 \* - Проектный размер, уточнить по месту  
 \*\* - Не входит в зону ответственности фасадных работ

Инв. N подл.	Подп. и дата	Взам. инв. N
--------------	--------------	--------------



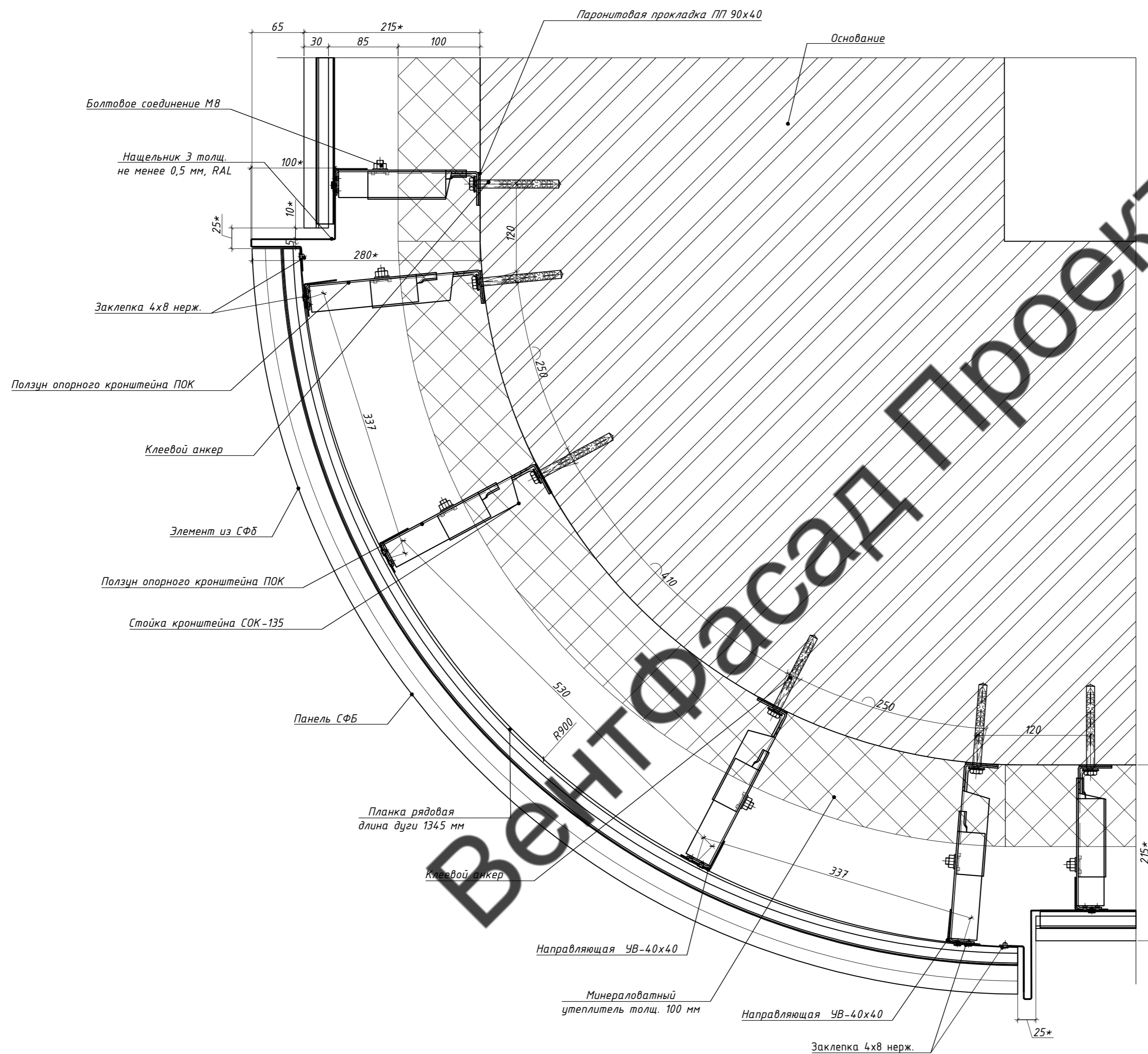
						04/2022-НВФ			
						Ленинградская область, пос. Западная Лица, участок № 31			
Изм.	Кол.уч.	Лист	№ док.	Подпись	Дата	Индивидуальный жилой дом	Стадия	Лист	Листов
Разраб.							РД	49	
Проверил									
Т.контр.									
Н.контр.						Узел 7	"ВентФасад Проект"		
Утвердил									



Примечание:  
 \*- Проектный размер, уточнить по месту  
 \*\*- Не входит в зону ответственности фасадных работ

Инд. N подл. Подл. и дата Взам. инв. N

04/2022-НВФ				
Ленинградская область, пос. Западная Лица, участок № 31				
Изм.	Кол.уч.	Лист № док.	Подпись	Дата
Разраб.				
Проверил				
Т.контр.				
Н.контр.				
Утвердил				
Индивидуальный жилой дом			Стадия	Лист
			РД	50
Узел 8			"ВентФасад Проект"	

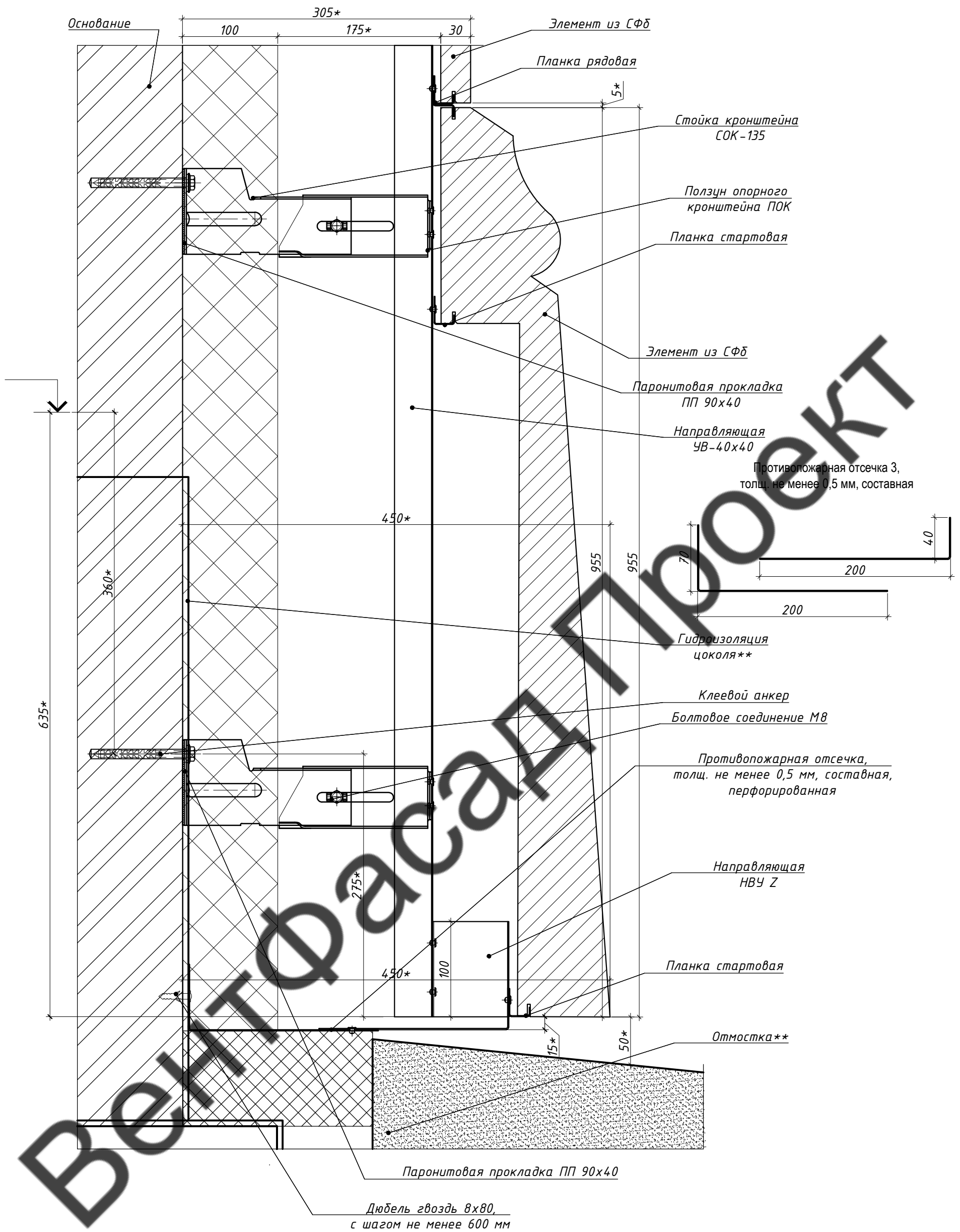


Примечание:  
 \* - Проектный размер, уточнить по месту  
 \*\* - Не входит в зону ответственности фасадных работ

04/2022-НВФ				
Ленинградская область, пос. Западная Лица, участок № 31				
Изм.	Кол.уч.	Лист № док.	Подпись	Дата
Разраб.				
Проверил				
Т.контр.				
Н.контр.				
Утвердил				
Индивидуальный жилой дом			Стадия	Лист
			РД	51
Узел 9			"ВентФасад Проект"	

Инв. N подл.  
 Подл. и дата  
 Взам. инв. N





Примечание:

\*- Проектный размер, уточнить по месту

\*\* - Не входит в зону ответственности фасадных работ

Инв. N подл.	Подп. и дата	Взам. инв. N
--------------	--------------	--------------

Изм.	Кол.уч.	Лист	№ док.	Подпись	Дата
Разраб.					
Проверил					
Т.контр.					
Н.контр.					
Утвердил					

04/2022-НВФ

Ленинградская область, пос. Западная Лица, участок № 31

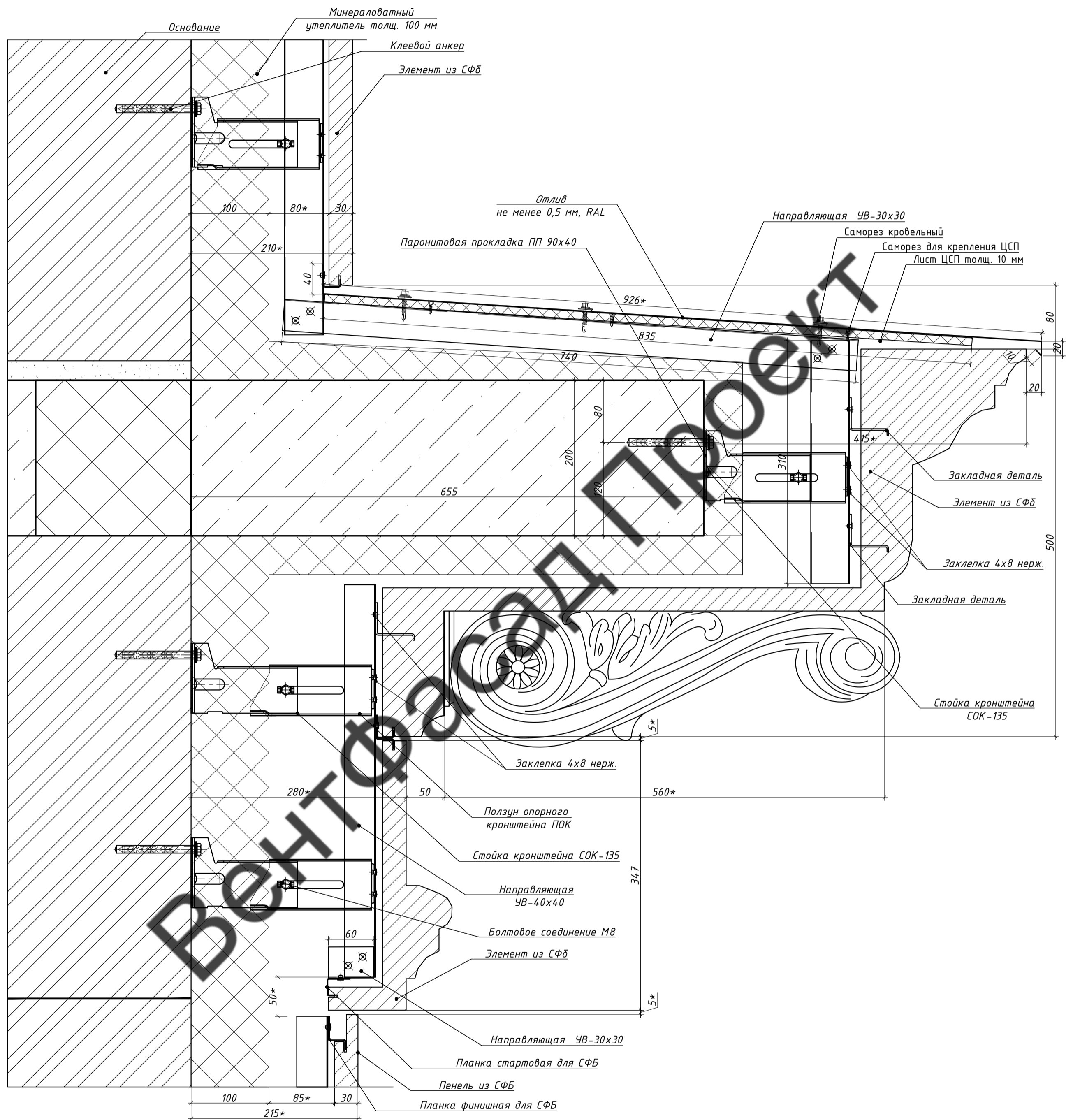
Индивидуальный жилой дом

Стадия	Лист	Листов
РД	52	

Узел 10

"ВентФасад Проект"

Копировал



**Примечание:**

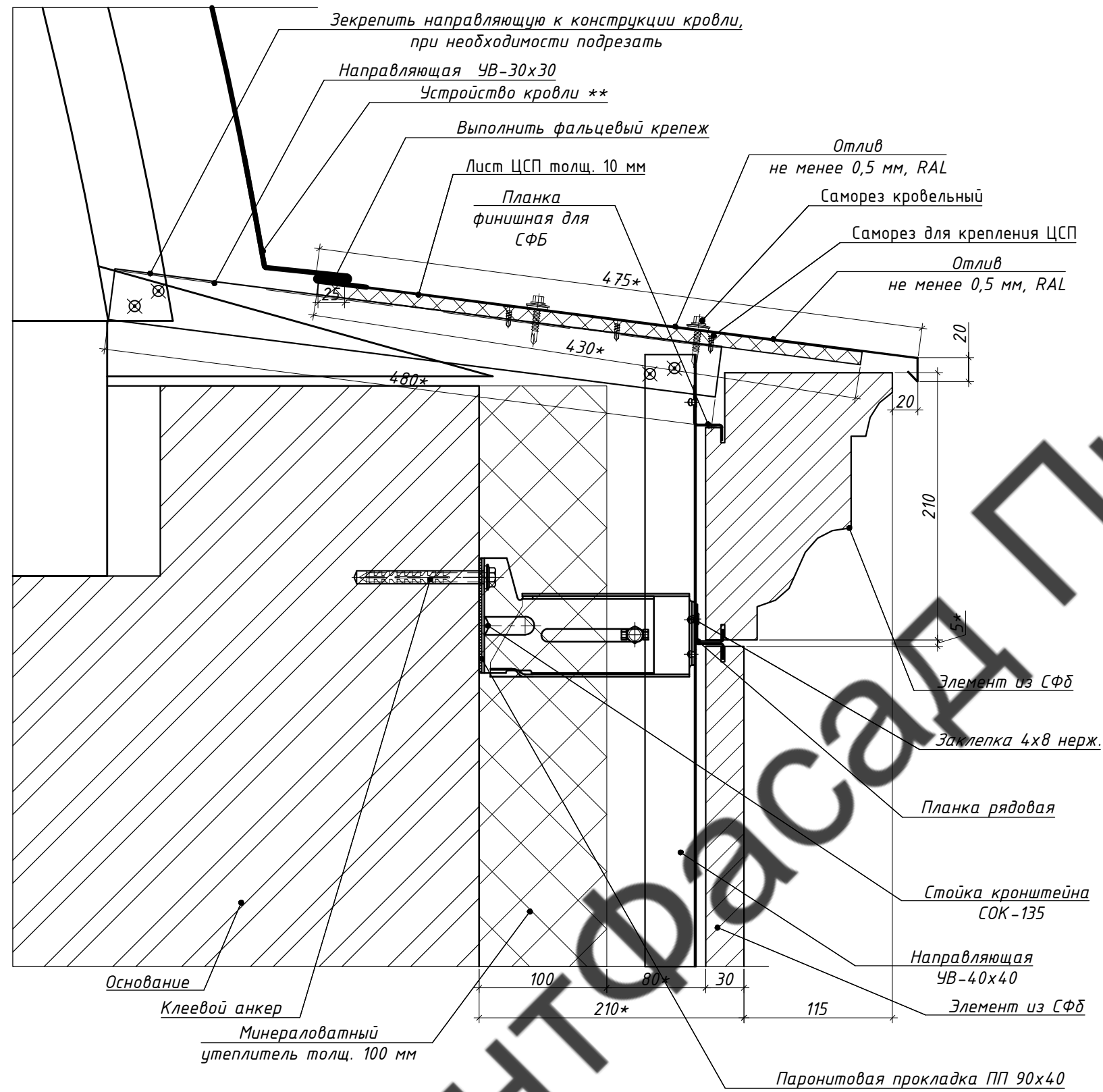
- \*- Проектный размер, уточнить по месту
- \*\* - Не входит в зону ответственности фасадных работ

				<b>04/2022-НВФ</b>		
				Ленинградская область, пос. Западная Лица, участок № 31		
Изм.	Кол.уч.	Лист	№ док.	Подпись	Дата	
Разраб.						
Проверил						
Т.контр.						
Н.контр.						
Утвердил						
				Индивидуальный жилой дом		
				Стадия	Лист	Листов
				РД	53	
				Узел 11		
				"ВентФасад Проект"		
Копировал						

Взам. инв. N

Подл. и дата

Инв. N подл.



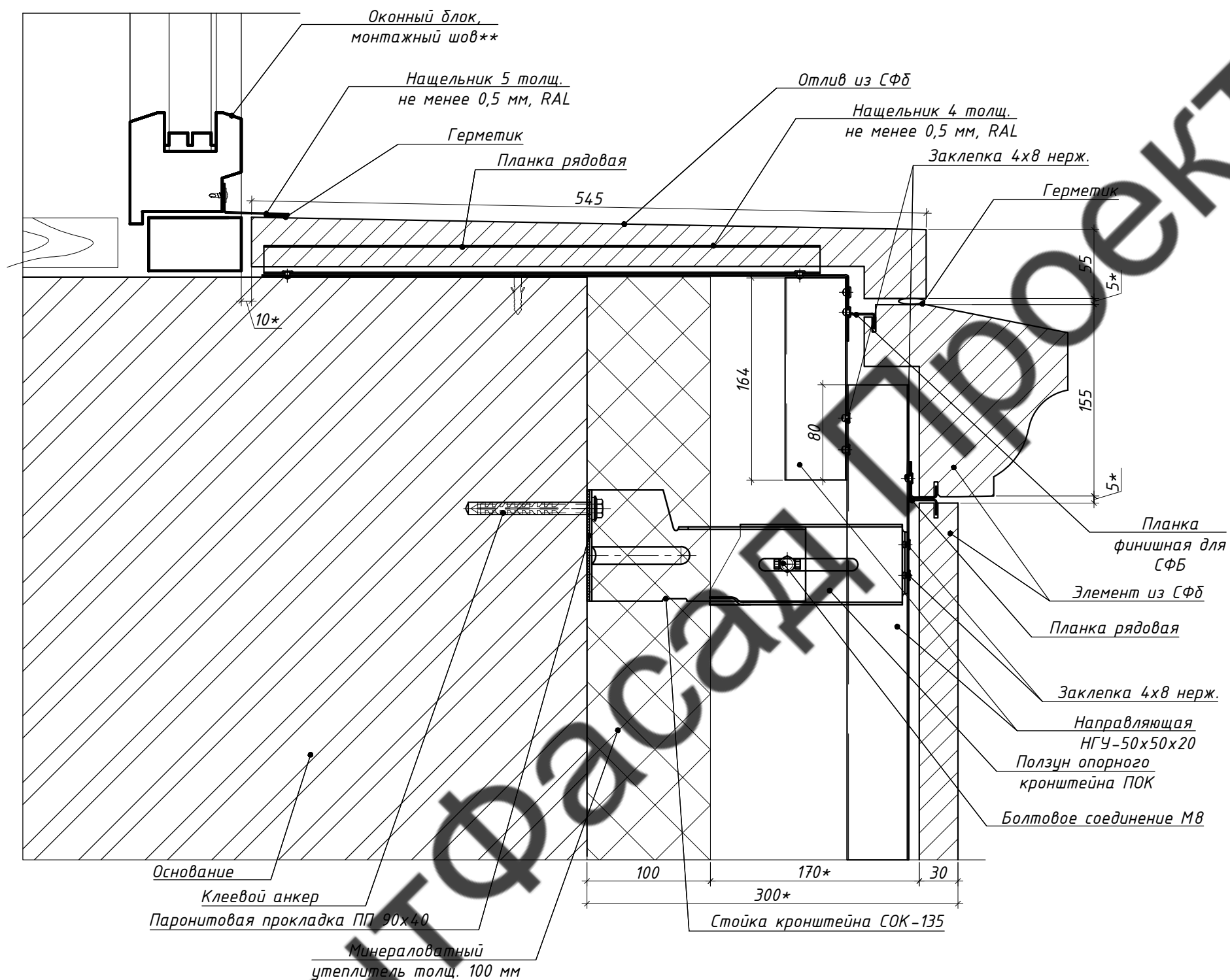
Примечание:  
 \*- Проектный размер, уточнить по месту  
 \*\*- Не входит в зону ответственности фасадных работ

ВЕНТФАСАД ПРОЕКТ

Инв. N подл.	Подп. и дата	Взам. инв. N
--------------	--------------	--------------

04/2022-НВФ							
Ленинградская область, пос. Западная Лица, участок № 31							
Изм.	Кол.уч.	Лист	№ док.	Подпись	Дата		
Разраб.						Индивидуальный жилой дом	
Проверил							Стадия
Т.контр.							Лист
						Листов	
Н.контр.						Узел 12	
Утвердил						"ВентФасад Проект"	





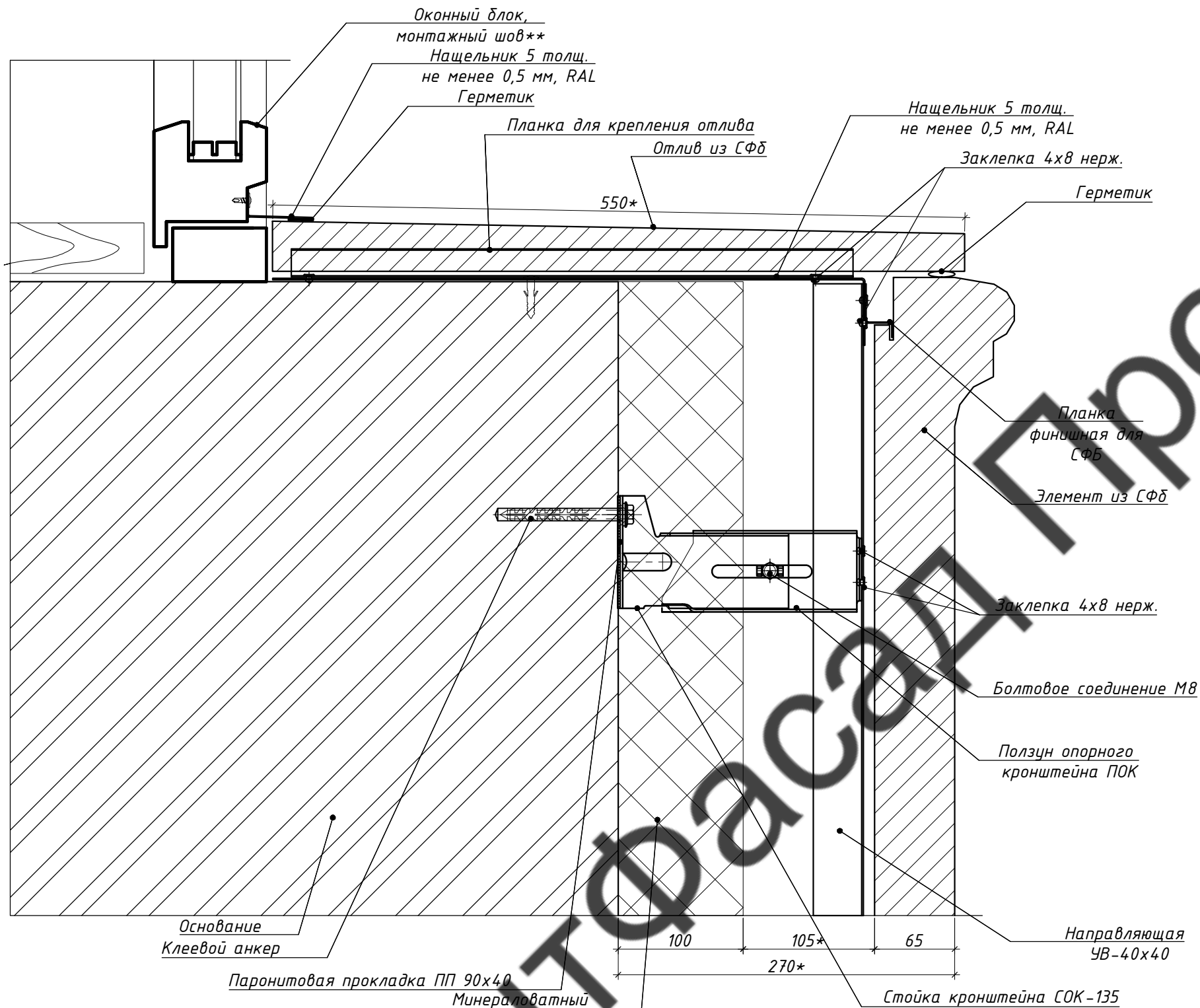
Примечание:

- \*- Проектный размер, уточнить по месту
- \*\* - Не входит в зону ответственности фасадных работ

Инв. N подл. Подп. и дата Взам. инв. N

						04/2022-НВФ			
						Ленинградская область, пос. Западная Лица, участок № 31			
Изм.	Кол.уч.	Лист	№ док.	Подпись	Дата	Индивидуальный жилой дом	Стадия	Лист	Листов
Разраб.	Проверил	Т.контр.					РД	55	
Н.контр.	Утвердил								
						Узел 13	"ВентФасад Проект"		

Копировал



Примечание:

- \*- Проектный размер, уточнить по месту
- \*\* - Не входит в зону ответственности фасадных работ

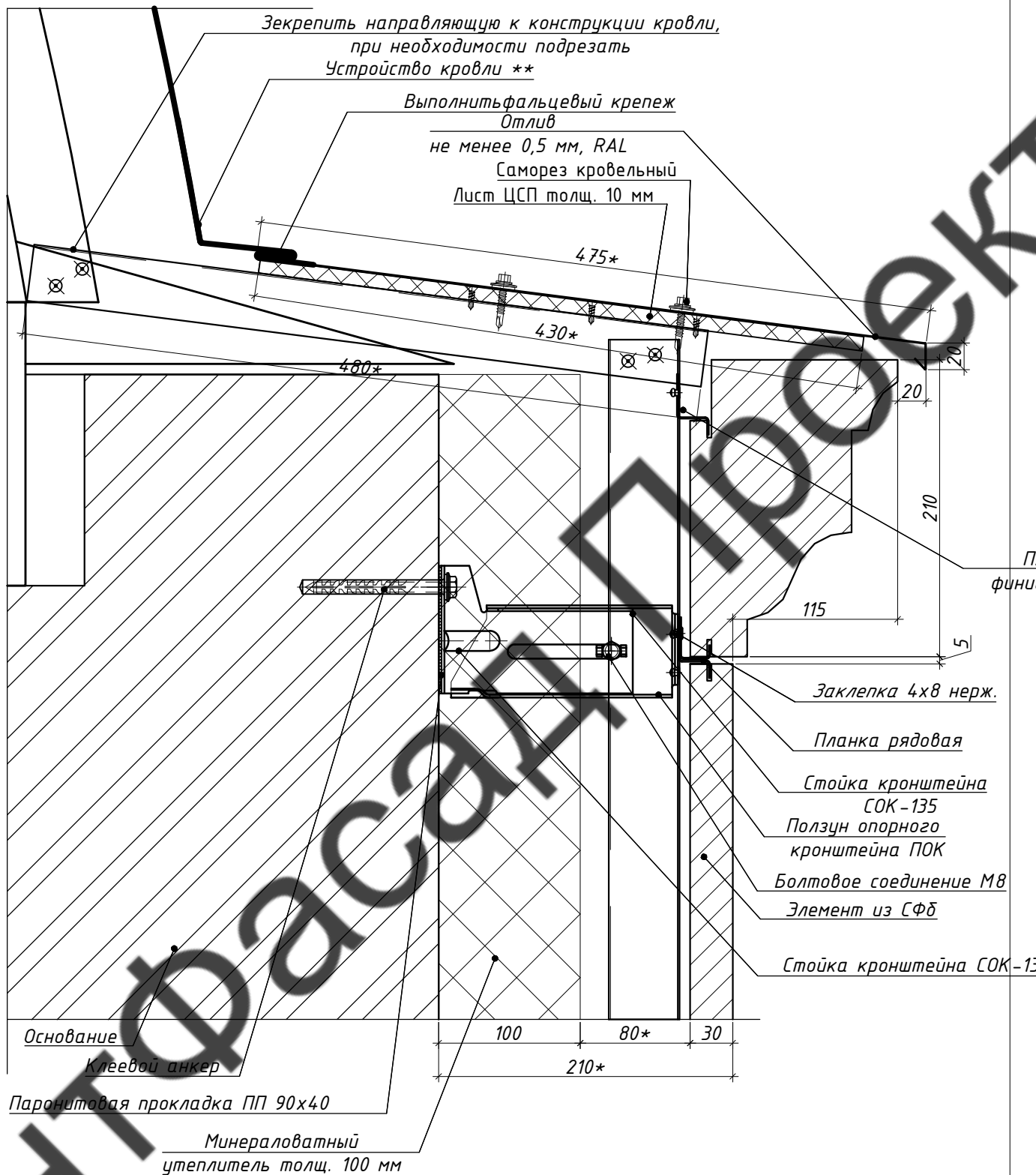
Изм. Кол.уч. Лист № док. Подпись Дата

Разраб. Проверил Т.контр.

Н.контр. Утвердил

Инв. N подл. Подп. и дата Взам. инв. N

						04/2022-НВФ			
						Ленинградская область, пос. Западная Лица, участок № 31			
Изм.	Кол.уч.	Лист	№ док.	Подпись	Дата	Индивидуальный жилой дом	Стадия	Лист	Листов
Разраб.							РД	56	
Проверил									
Т.контр.									
Н.контр.						Узел 14	"ВентФасад Проект"		
Утвердил									



Примечание:

\*- Проектный размер, уточнить по месту

\*\* - Не входит в зону ответственности фасадных работ

Взам. инв. N

Подп. и дата

Инв. N подл.

04/2022-НВФ

Ленинградская область, пос. Западная Лица, участок № 31

Изм.	Кол.уч.	Лист	№ док.	Подпись	Дата

Разраб.

Проверил

Т.контр.

Н.контр.

Утвердил

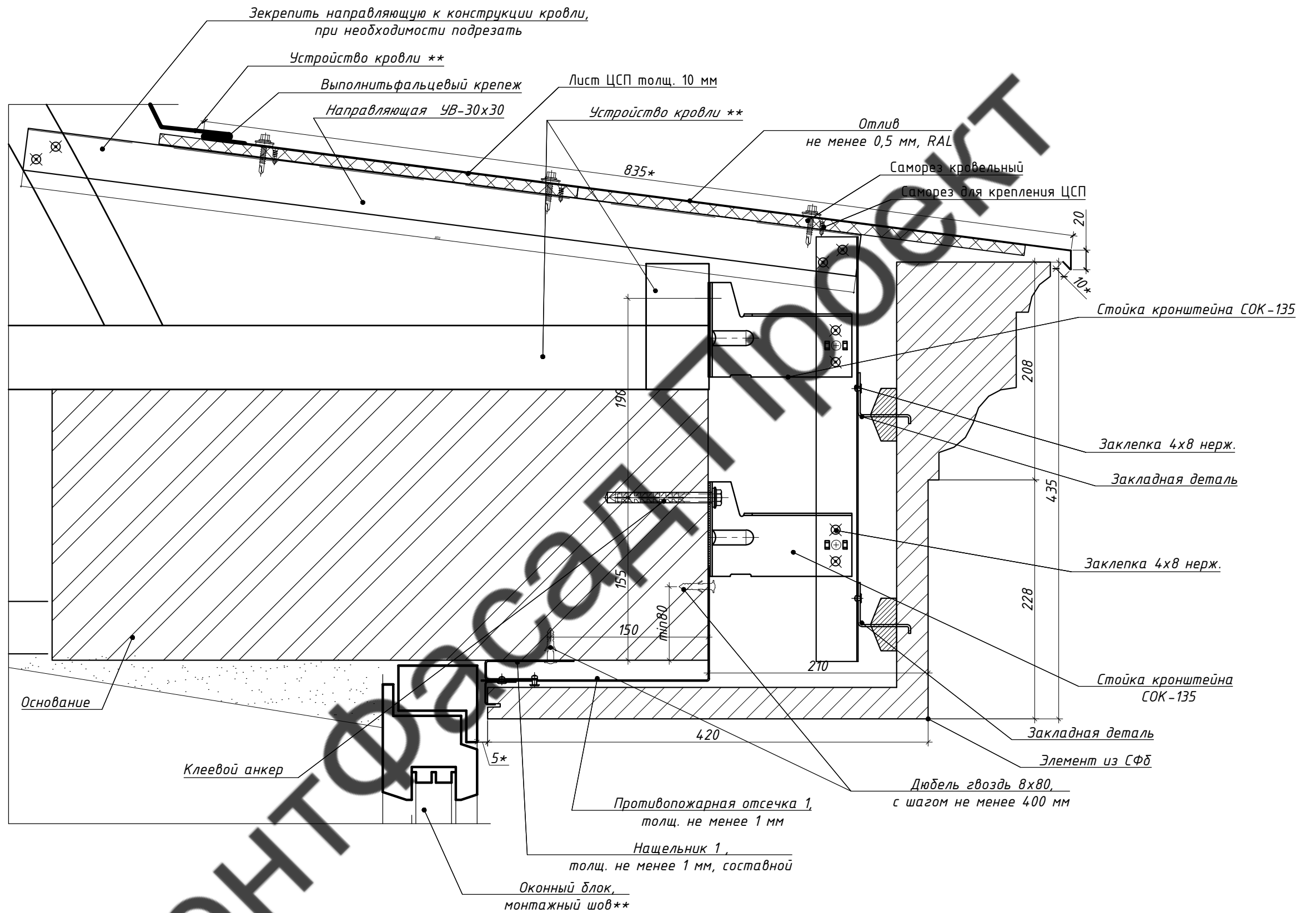
Индивидуальный жилой дом

Узел 15

Стадия	Лист	Листов
РД	57	

"ВентФасад Проект"





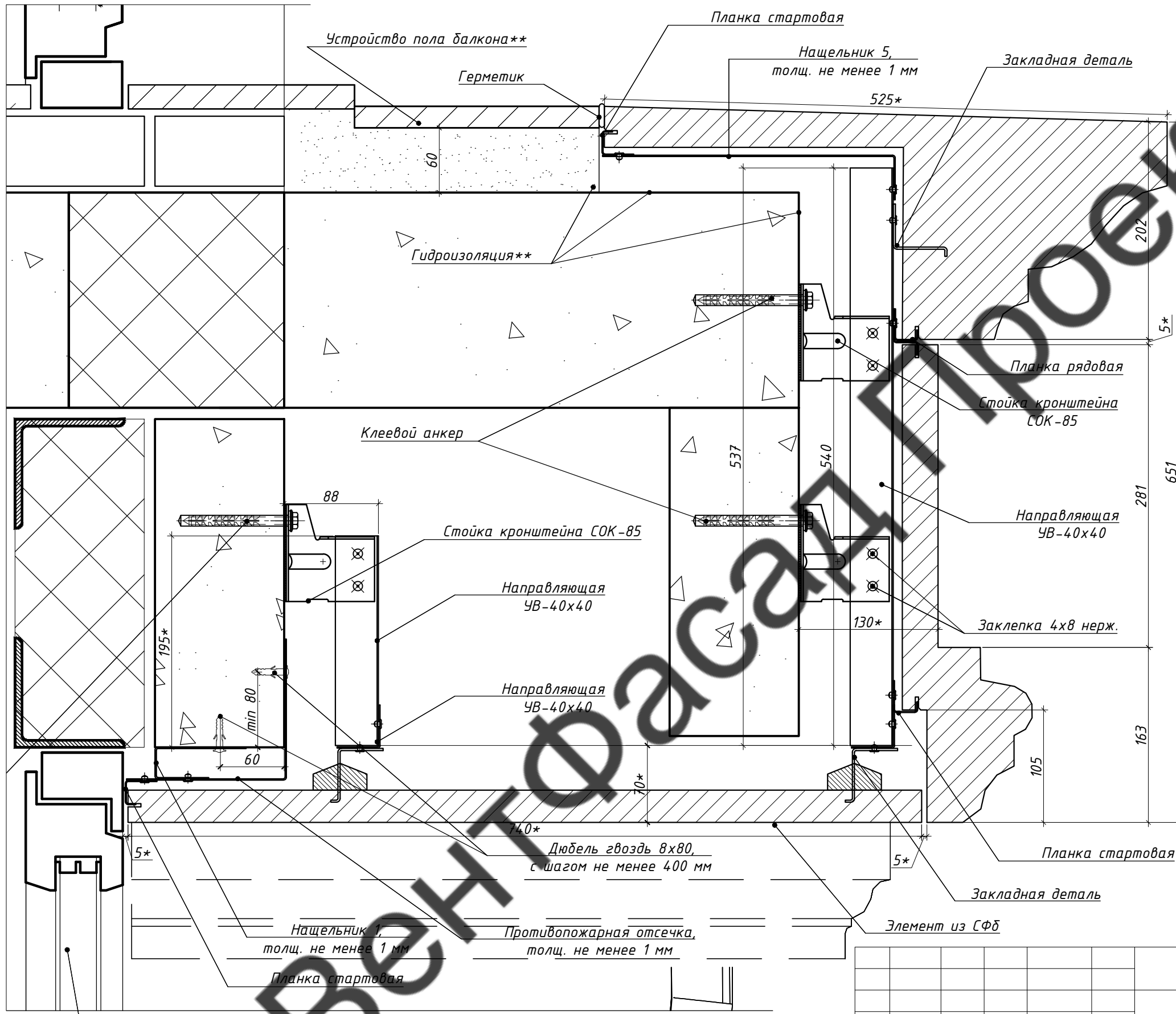
Инв. N подл. Подп. и дата. Взам. инв. N

Примечание:

- \*- Проектный размер, уточнить по месту
- \*\* - Не входит в зону ответственности фасадных работ

						04/2022-НВФ			
						Ленинградская область, пос. Западная Лица, участок № 31			
Изм.	Кол.уч.	Лист	№ док.	Подпись	Дата	Индивидуальный жилой дом	Стадия	Лист	Листов
Разраб.	Проверил	Т.контр.					РД	58	
Н.контр.	Утвердил								
						Узел 16	"ВентФасад Проект"		

Копировал

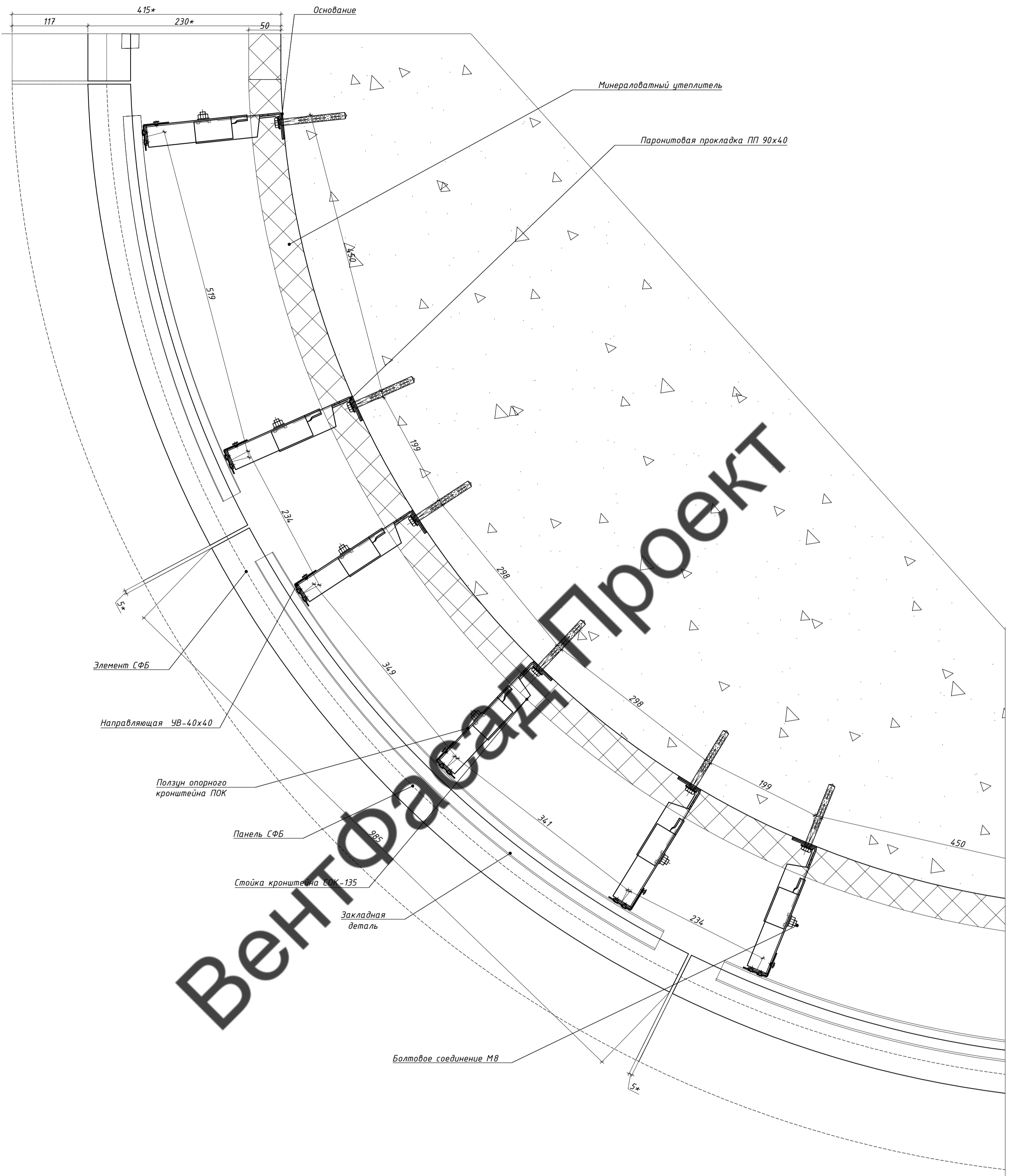


Инв. N подл. Подп. и дата. Взам. инв. N

Примечание:  
 \*- Проектный размер, уточнить по месту  
 \*\*- Не входит в зону ответственности фасадных работ

Изм.	Кол.уч.	Лист	№ док.	Подпись	Дата
Разраб.					
Проверил					
Т.контр.					
Н.контр.					
Утвердил					

04/2022-НВФ			
Ленинградская область, пос. Западная Лица, участок № 31			
Индивидуальный жилой дом		Стадия	Лист
		РД	59
Узел 17		"ВентФасад Проект"	

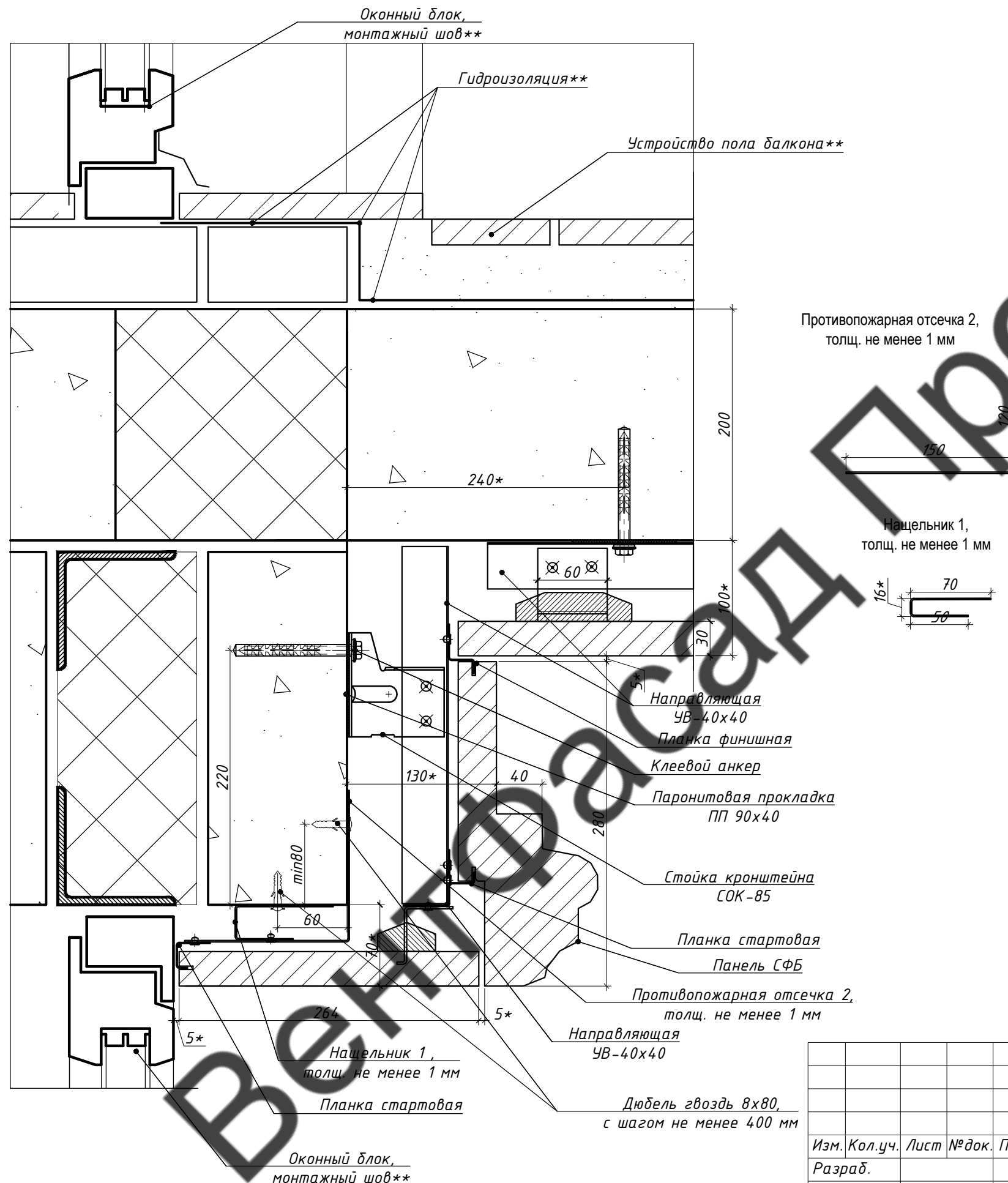


Инв. N подл.  
Подп. и дата  
Взам. инв. N

Примечание:  
\*- Проектный размер, уточнить по месту  
\*\*- Не входит в зону ответственности фасадных работ

					04/2022-НВФ			
					Ленинградская область, пос. Западная Лица, участок № 31			
Изм.	Кол.уч.	Лист	№ док.	Подпись	Дата	Стадия	Лист	Листов
Разраб.						РД	60	
Проверил								
Т.контр.						"ВентФасад Проект"		
Н.контр.								
Утвердил						Узел 18		
Копировал								



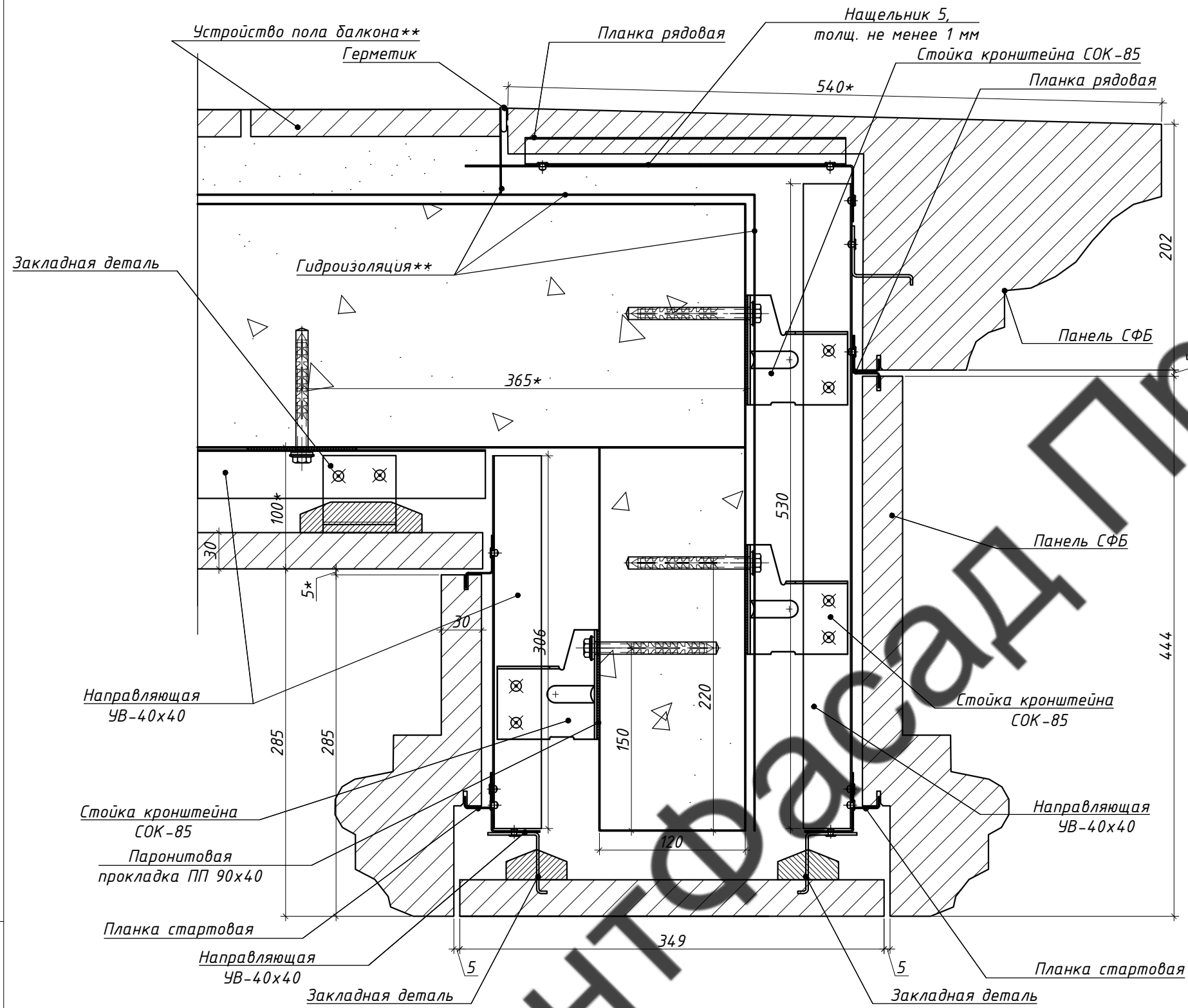


Изм.	Кол.уч.	Лист	№ док.	Подпись	Дата
Разраб.					
Проверил					
Т.контр.					
Н.контр.					
Утвердил					

04/2022-НВФ					
Ленинградская область, пос. Западная Лица, участок № 31					
Индивидуальный жилой дом			Стадия	Лист	Листов
			РД	61	
Узел 19			"ВентФасад Проект"		

Примечание:  
 \*- Проектный размер, уточнить по месту  
 \*\*- Не входит в зону ответственности фасадных работ

Инв. N подл. Подп. и дата Взам. инв. N

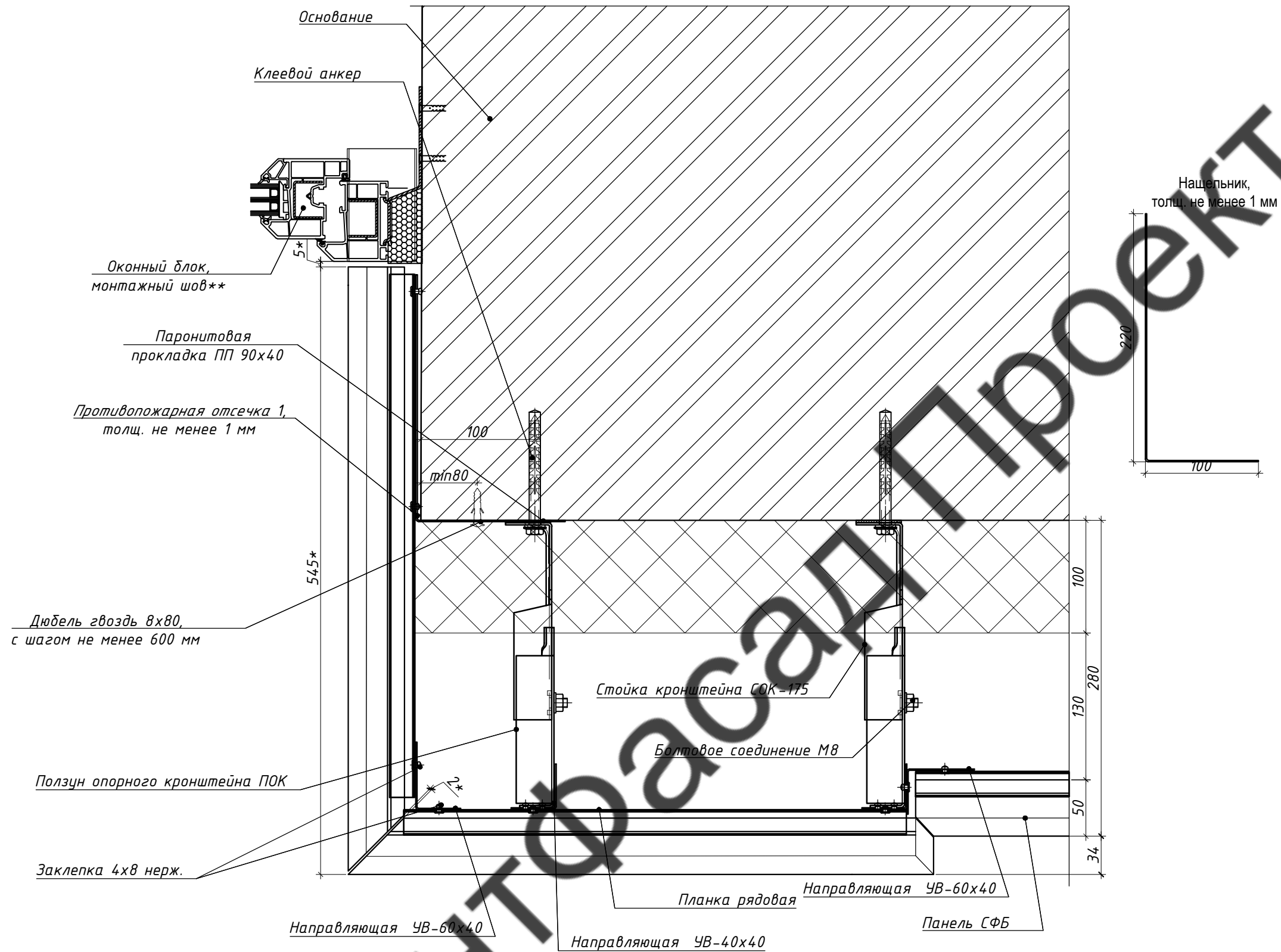


ВЕНТФАСАД ПРОЕКТ

Инв. N подл. Подп. и дата. Взам. инв. N

Примечание:  
 \*- Проектный размер, уточнить по месту  
 \*\*- Не входит в зону ответственности фасадных работ

						04/2022-НВФ			
						Ленинградская область, пос. Западная Лица, участок № 31			
Изм.	Кол.уч.	Лист	№ док.	Подпись	Дата	Индивидуальный жилой дом	Стадия	Лист	Листов
Разраб.							РД	62	
Проверил									
Т.контр.									
Н.контр.						Узел 20	"ВентФасад Проект"		
Утвердил									



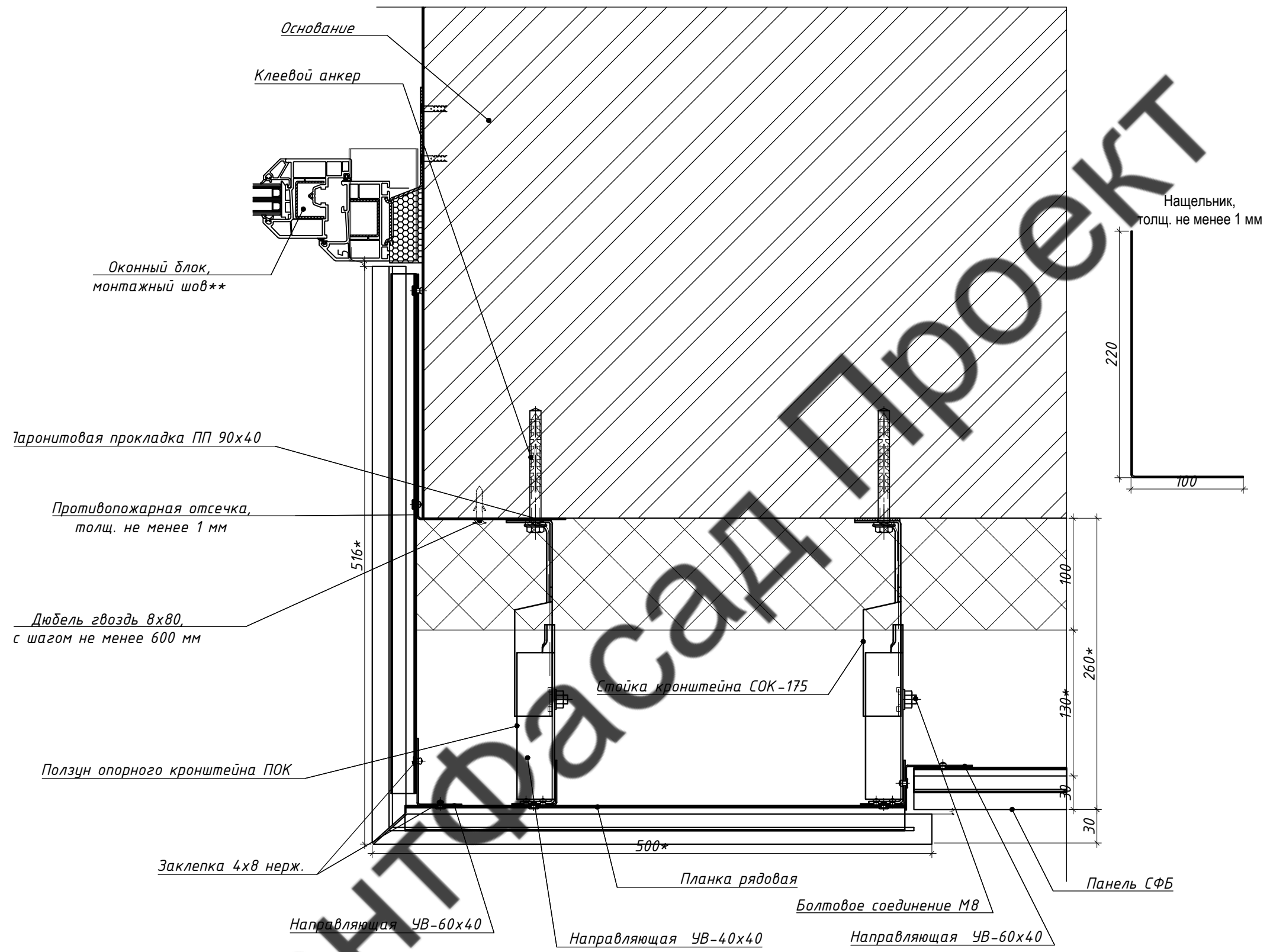
Примечание:

- \*- Проектный размер, уточнить по месту
- \*\* - Не входит в зону ответственности фасадных работ

						04/2022-НВФ			
						Ленинградская область, пос. Западная Лица, участок № 31			
Изм.	Кол.уч.	Лист	№ док.	Подпись	Дата	Индивидуальный жилой дом	Стадия	Лист	Листов
Разраб.							РД	63	
Проверил									
Т.контр.									
Н.контр.						Узел 21	"ВентФасад Проект"		
Утвердил									

Инв. N подл. Подп. и дата Взам. инв. N





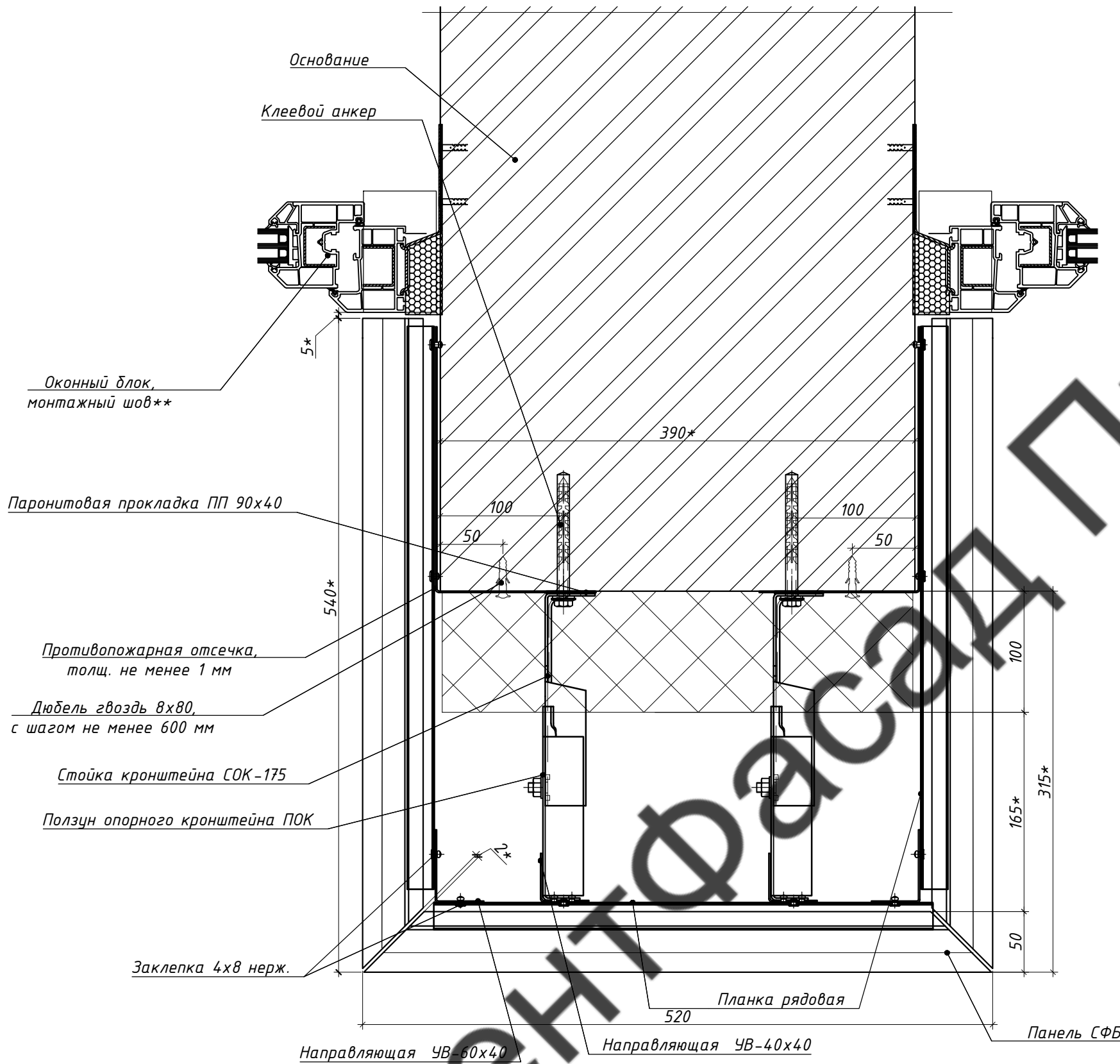
ВЕНТФАСАД ПРОЕКТ

Инв. N подл. Подп. и дата Взам. инв. N

Примечание:  
 \*- Проектный размер, уточнить по месту  
 \*\*- Не входит в зону ответственности фасадных работ

						04/2022-НВФ			
						Ленинградская область, пос. Западная Лица, участок № 31			
Изм.	Кол.уч.	Лист	№ док.	Подпись	Дата	Индивидуальный жилой дом	Стадия	Лист	Листов
Разраб.							РД	64	
Проверил									
Т.контр.									
Н.контр.						Узел 22	"ВентФасад Проект"		
Утвердил									

Копировал

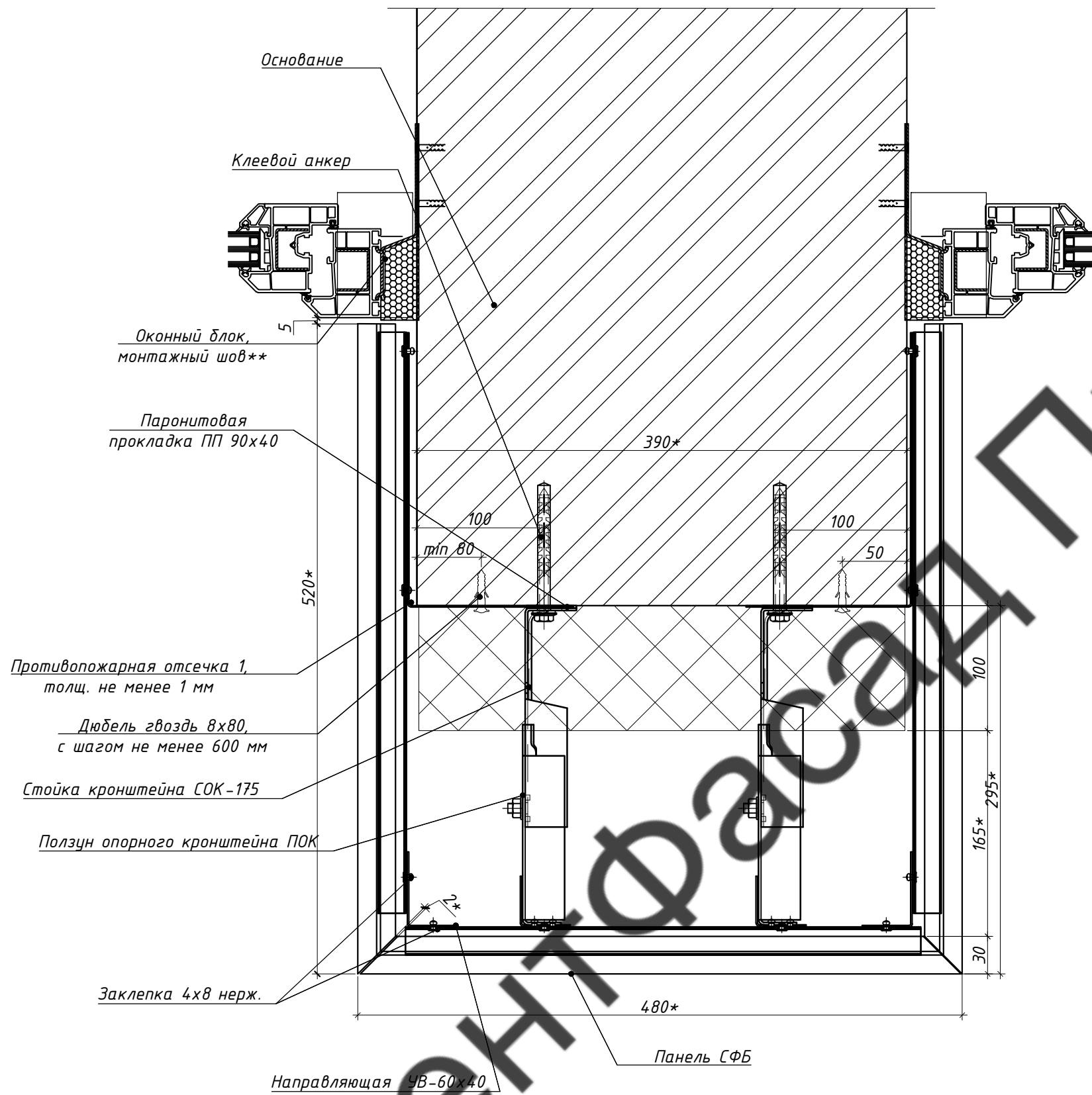


Примечание:

- \*- Проектный размер, уточнить по месту
- \*\* - Не входит в зону ответственности фасадных работ

						04/2022-НВФ			
						Ленинградская область, пос. Западная Лица, участок № 31			
Изм.	Кол.уч.	Лист	№ док.	Подпись	Дата	Индивидуальный жилой дом	Стадия	Лист	Листов
Разраб.							РД	65	
Проверил									
Т.контр.									
Н.контр.						Узел 23	"ВентФасад Проект"		
Утвердил									

Инв. N подл. Подп. и дата Взам. инв. N



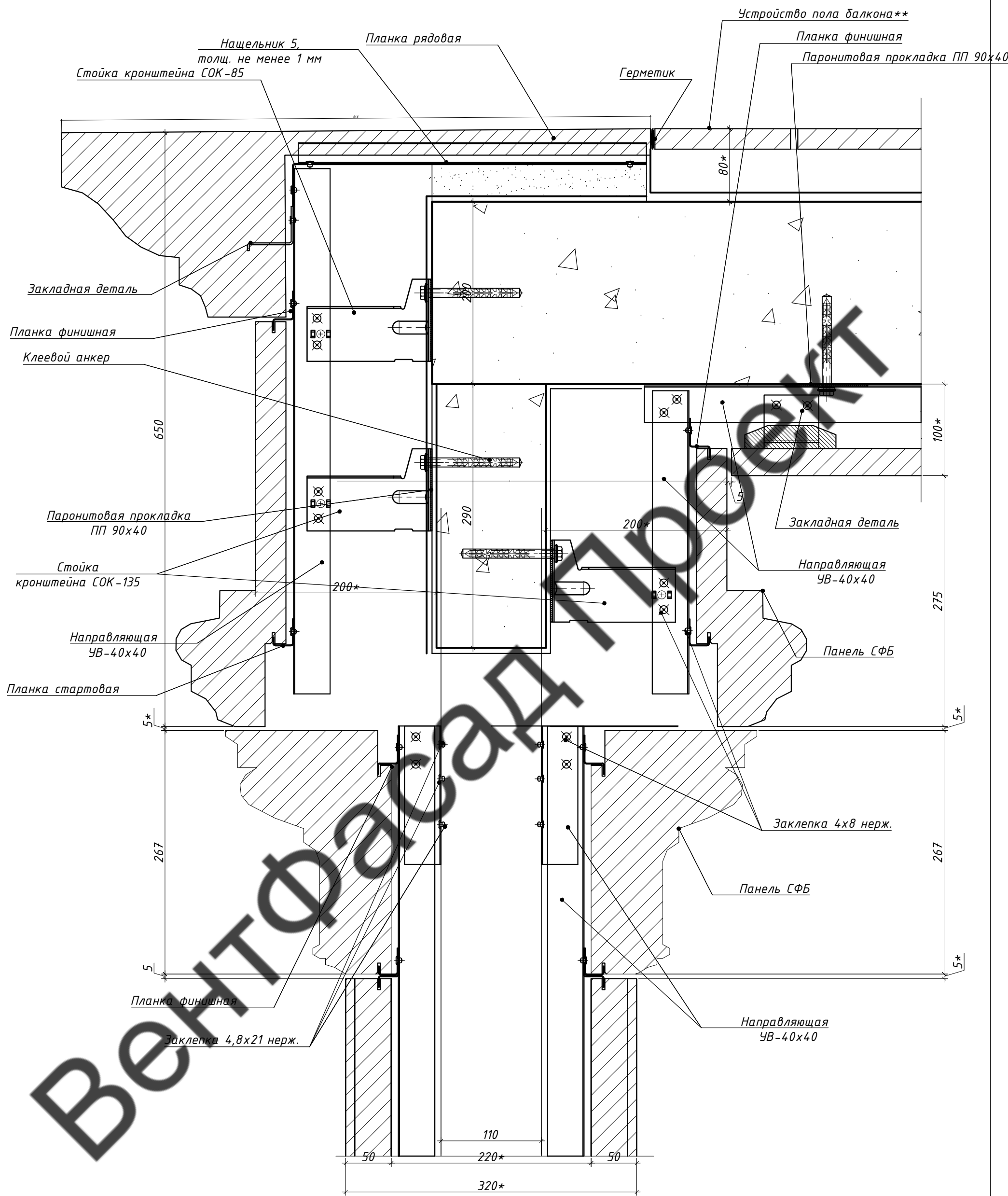
Инв. N подл.  
 Подп. и дата  
 Взам. инв. N

Примечание:  
 \*- Проектный размер, уточнить по месту  
 \*\*- Не входит в зону ответственности фасадных работ

						04/2022-НВФ			
						Ленинградская область, пос. Западная Лица, участок № 31			
Изм.	Кол.уч.	Лист	№ док.	Подпись	Дата	Индивидуальный жилой дом	Стадия	Лист	Листов
Разраб.							РД	66	
Проверил									
Т.контр.									
Н.контр.						Узел 24	"ВентФасад Проект"		
Утвердил									







Примечание:

\*- Проектный размер, уточнить по месту

\*\* - Не входит в зону ответственности фасадных работ

Инва. N подл.	Подл. и дата	Взам. инв. N
---------------	--------------	--------------

Изм.	Кол.уч.	Лист	№ док.	Подпись	Дата
Разраб.					
Проверил					
Т.контр.					
Н.контр.					
Утвердил					

04/2022-НВФ

Ленинградская область, пос. Западная Лица, участок № 31

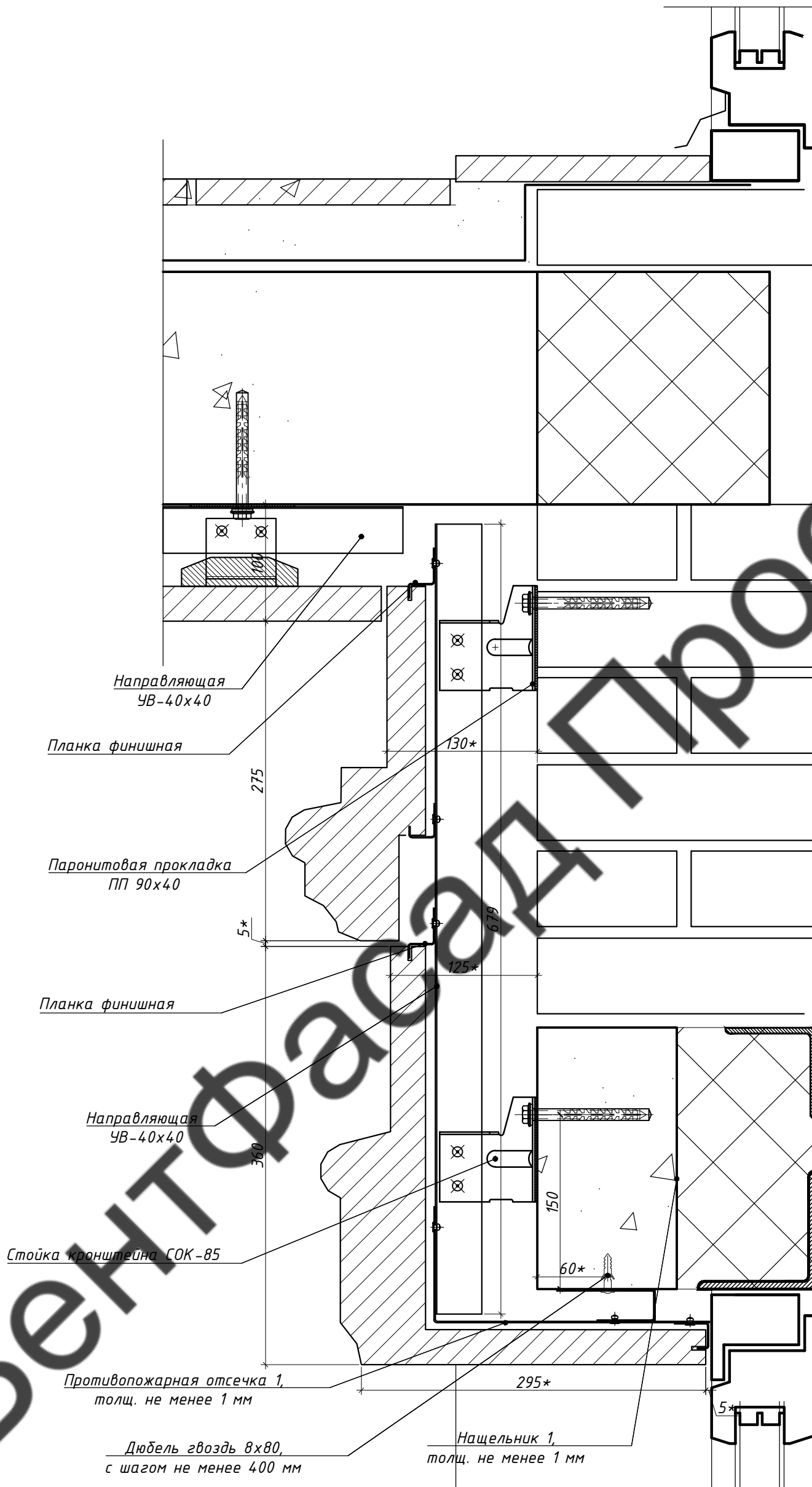
Индивидуальный жилой дом

Стадия	Лист	Листов
РД	68	

Узел 27

"ВентФасад Проект"

Копировал



Примечание:

\*- Проектный размер, уточнить по месту

\*\* - Не входит в зону ответственности фасадных работ

Инт. и подл.	Подл. и дата	Взам. инв. N

Изм.	Кол.уч.	Лист	№ док.	Подпись	Дата

04/2022-НВФ

Ленинградская область, пос. Западная Лица, участок № 31

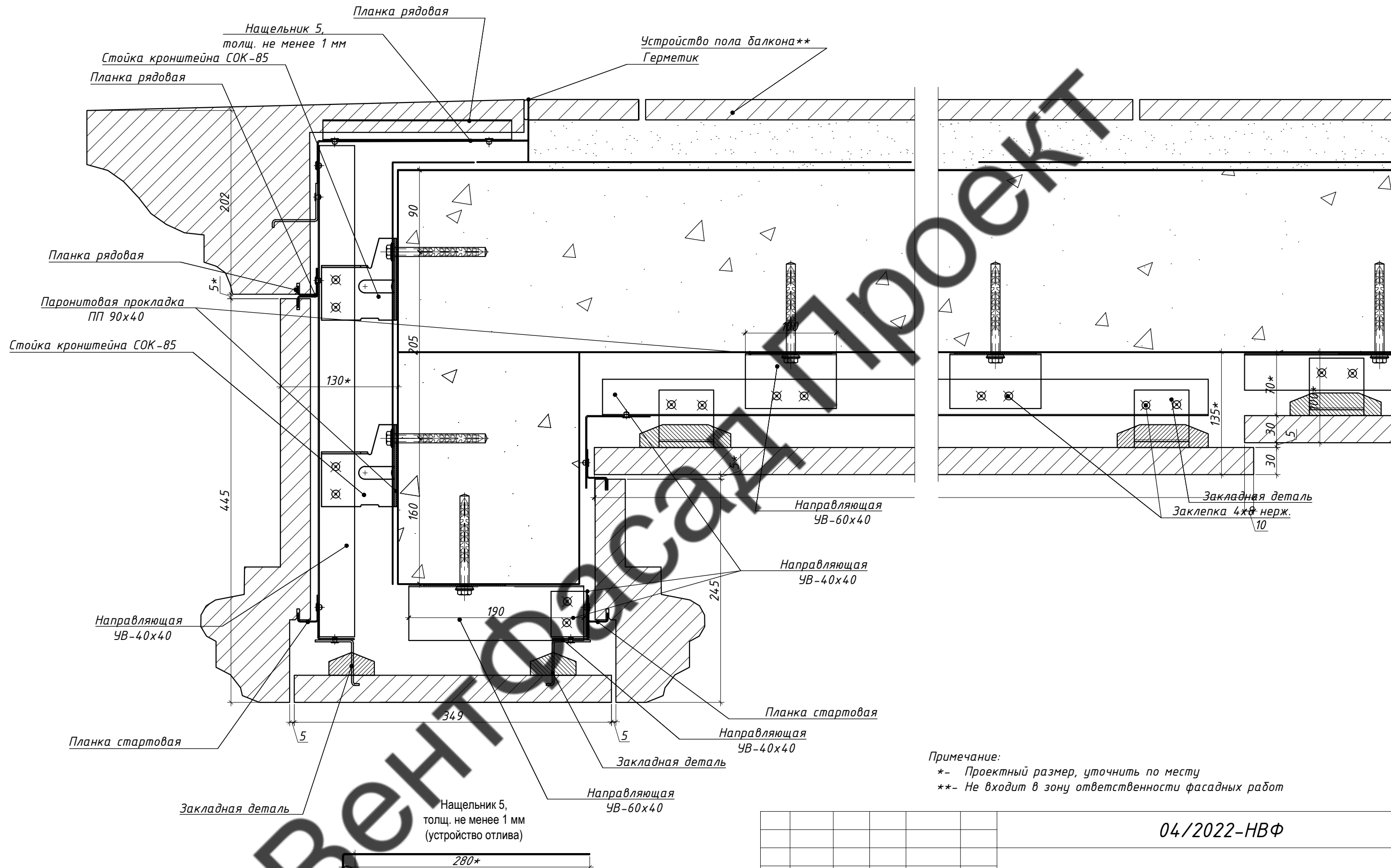
Индивидуальный жилой дом

Стадия	Лист	Листов
РД	69	

Узел 28

"ВентФасад Проект"

Копировал

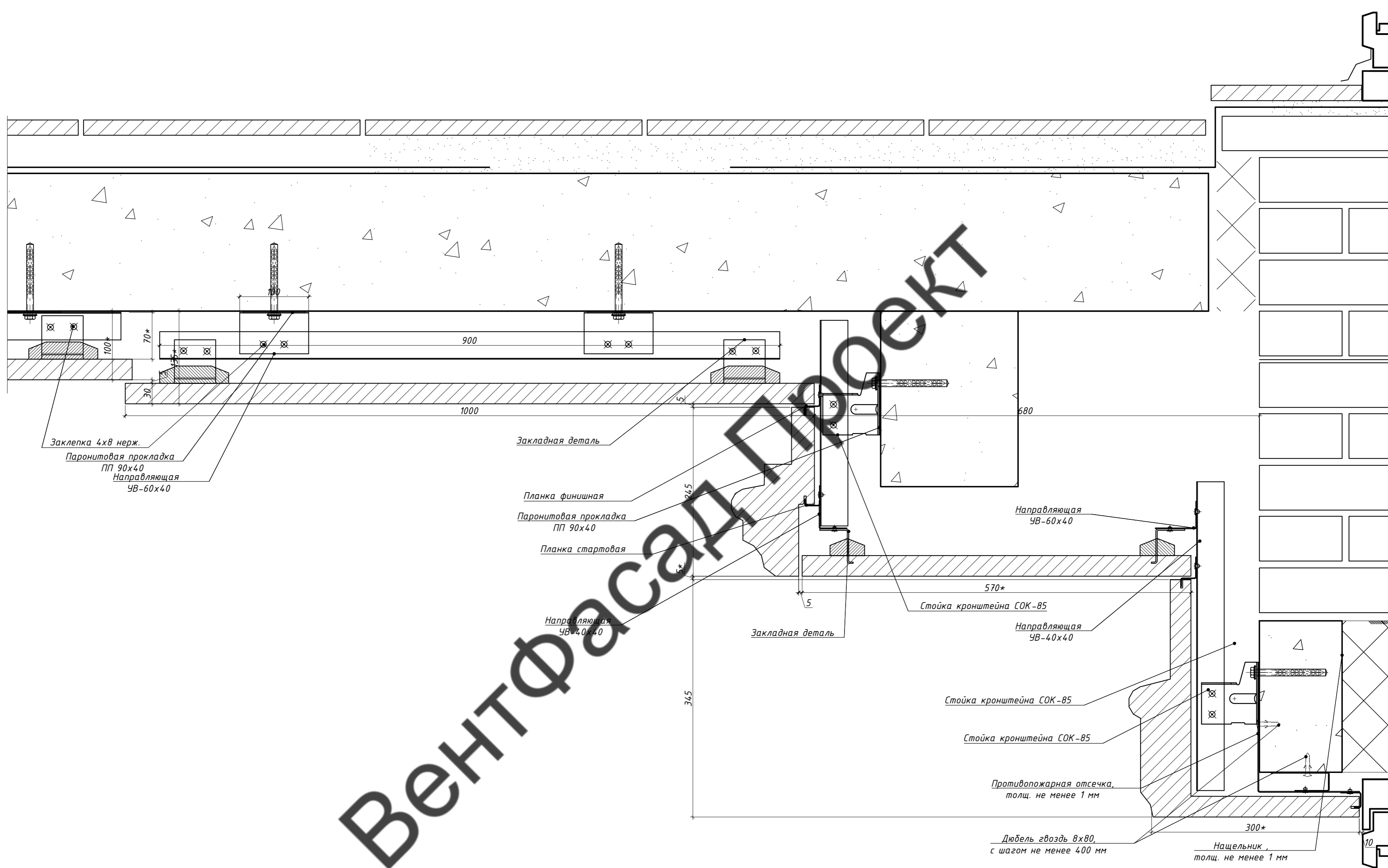


Примечание:

- \*- Проектный размер, уточнить по месту
- \*\* - Не входит в зону ответственности фасадных работ

Ив. N подл.	Подп. и дата	Взам. инв. N
-------------	--------------	--------------

						04/2022-НВФ			
						Ленинградская область, пос. Западная Лица, участок № 31			
Изм.	Кол.уч.	Лист	№ док.	Подпись	Дата	Индивидуальный жилой дом	Стадия	Лист	Листов
Разраб.							РД	70	
Проверил									
Т.контр.									
Н.контр.						Узел 29	"ВентФасад Проект"		
Утвердил									



ВентФасад Проект

Примечание:  
 \* - Проектный размер, уточнить по месту  
 \*\* - Не входит в зону ответственности фасадных работ

				04/2022-НВФ			
				Ленинградская область, пос. Западная Лица, участок № 31			
Изм.	Кол.уч.	Лист № док.	Подпись	Дата	Стадия	Лист	Листов
Разраб.					Индивидуальный жилой дом	РД	71
Проверил							
Т.контр.							
				Узел 30		"ВентФасад Проект"	
Н.контр.							
Утвердил							

Копировал

Инв. N подл. Подл. и дата Взам. инв. N